



網走

abashiri
市勢要覧資料編

2009



沿革

網走地方における人類の生活がはじまったのは、およそ2万年前頃からであり今に残る豊富な遺跡がそれを証明している。

明治5年、北見国網走郡の呼称が定まり、網走村の名が与えられた。そして、北見4郡(斜里・網走・常呂・紋別)の中心地として開拓使根室支庁網走出張所の所在地となり、明治13年(1880年)網走出張所は郡役所となり、同30年その管轄区域をもって網走支庁が設置された。

明治23年の釧路道路(網走～釧路間)、翌24年の中央道路(網走～旭川間)の開通、さらに大正元年網走本線、昭和6年釧網線、同11年湧網線(昭和62年3月廃止)の鉄道が開通し、一方、大正8年には築港工事が開始され、ここに陸海交通の要衝を占め、オホーツク海の大漁田を擁する水産業をはじめとして農林・畜産の各産業、及びそれらの加工業が興り、それに伴って各官公庁や事業所が集中され、文化施設も着々整備されるに至って、昭和22年2月11日市制施行した。

その後、交通基盤の拡充による交流の活発化と積極的な都市施設の整備などにより、網走支庁管内開発の先駆にふさわしい発展をとげ、平成6年には、近隣4市町とともに「オホーツク北網地方拠点都市地域」に指定され、オホーツク圏における中核都市として発展を続けている。

現在は、地域の主体的な発想と実践により、豊かさ、住み良さ、健康、活力、美しさ等の新たな地域の価値を創造し、人と自然が調和する個性的な都市づくりを目指している。

そして、平成20年度からスタートした「網走市総合計画」の基本理念「人間尊重のまちづくり」に沿って、共生型地域社会づくりを目指した「支え合い、安心して暮らせるまち」、多様な活動に対応した居住環境づくりを目指した「快適で調和のとれたまち」、経済的な自立性の向上を目指した「にぎわいと活力にあふれるまち」、みずからが学べる場の創出を目指した「みずから学び、ふれあいを大切にするまち」、広域的な連携の中での効率的・効果的な行財政運営を目指した「みんなで知恵を出し、いっしょにつくるまち」をキーワードに、市民と行政の協働によるまちづくりを進めている。

位置面積

位置 東経144度14分
北緯 44度 2分
面積 471.00平方キロメートル
周囲 151,092メートル



市民憲章 (昭和47年7月17日制定)

わたしたちは、母なるオホーツクの海に抱かれ、湖と森の美しい自然にかこまれた網走の市民です。

わたしたちには、遠いむかしから風雪にたえぬいて、この地をきり拓いてきた、たくましい先人の心がうけつがれています。

わたしたちは、このまちの市民であることに、かぎりない喜びと誇りをもち、のびゆく網走の良い市民となる願いをこめて、ここに市民憲章を定めます。

- 一、うみやまの深いみどりをいつまでも美しく、心豊かなまちをつくりましょう。
- 一、うけついだ文化にまなび、世界の人々と手をつなぎ新しいオホーツク文化のまちをつくりましょう。
- 一、たがいにまごころをもってつきあい、老人を大切にし、子どもの夢をそだてる、しあわせなまちをつくりましょう。
- 一、元気で仕事にはげみ、生きがいのあるまちをつくりましょう。
- 一、みんなが力をあわせ、人のいのちをだいにする、明るく住みよいまちをつくりましょう。

市章 (昭和15年3月22日制定)




網走市紋章制定の由来

本市の紋章は、昭和15年の紀元2,600年記念事業の一環として一般から募集、3月22日に制定されたもので「ア」「走」の文字を共通に図案化し、全体を錨の形にして海港網走を表示したものです。

市の木 かつら

(昭和47年8月12日制定)

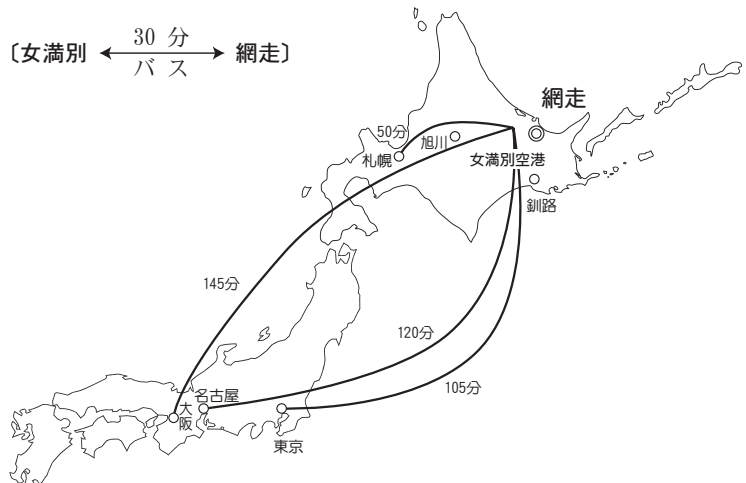
市制施行25周年(開基100年)を記念して自然環境の保護、育成を図るため公募をもとに選定されました。



市の花 えぞむらさきつつじ

(昭和52年10月2日制定)

市制施行30周年を記念して、心豊かなまちをつくるため、公募をもとに選定されました。



気 象

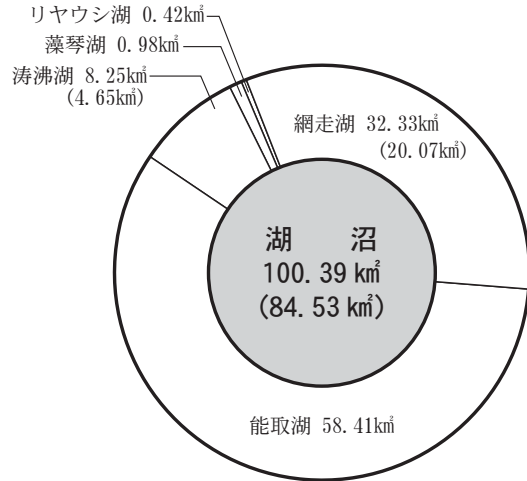
本市は、オホーツク海に面しており、これが気象に影響を与えています。夏の季節風は一般に弱く、まれに台風が接近しても本州でみられるような被害はほとんどありません。雨量も少なく、また冬は寒冷な北海道の中でも積雪量は少なく、寒気も海流の影響もあって内陸部に比べると和らいでいます。しかし沿岸地帯は、冬期の特殊現象として毎年1月中旬ごろより流氷が到来し、最盛期には沿岸を埋めつくして海上交通は途絶えてしましますが、反面流氷は学術的・観光的に興味深いものとなっています。



地目別土地面積 (単位: ha)

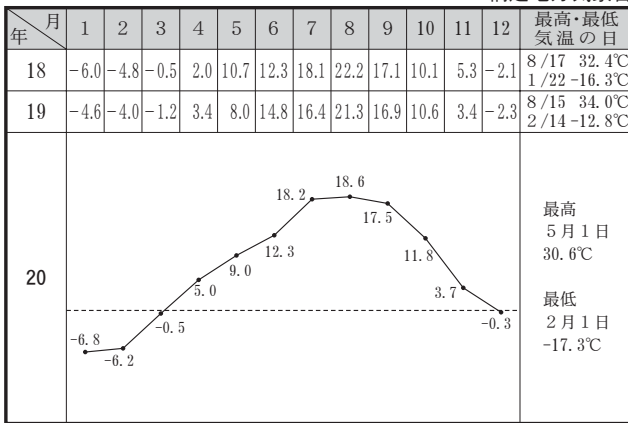
| 総面積 | 田 | 畑 | 山林 | 原野 | 池沼 | 宅地 | その他 |
|--------|----|--------|--------|-------|----|-------|--------|
| 47,100 | 10 | 13,421 | 15,698 | 4,222 | 45 | 1,099 | 12,605 |

「平成20年度固定資産の価格等概要調書」による面積です。
(平成20年10月1日現在の国土地理院面積は47,100ha)



平成20年10月1日国土地理院調
()は網走市境界分

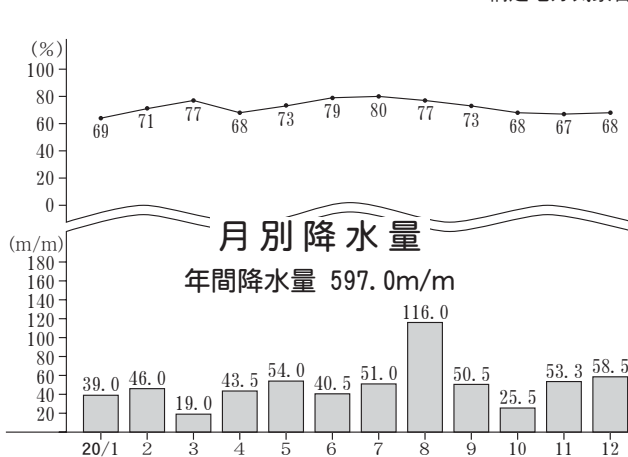
月別平均気温 網走地方気象台



季節概要 網走地方気象台

| 区分 | 霜 | | 雪 | | 長期積雪 | | 最深 積雪(cm) |
|--------|-------|------|-------|------|-------|------|--------------|
| | 初日 | 終日 | 初日 | 終日 | 初日 | 終日 | |
| 15~16年 | 10.21 | 4.26 | 11.8 | 5.1 | 12.6 | 4.8 | 143 |
| 16~17年 | 10.30 | 5.14 | 10.26 | 5.11 | 11.27 | 4.12 | 106 |
| 17~18年 | 11.10 | 4.26 | 11.13 | 5.3 | 12.4 | 4.18 | 77 |
| 18~19年 | 10.14 | 5.1 | 11.1 | 5.20 | 11.29 | 4.4 | 72 |
| 19~20年 | 10.16 | 5.13 | 11.9 | 5.12 | 12.4 | 3.30 | 112 |
| 20~21年 | 11.2 | 4.25 | 11.4 | 5.15 | 12.11 | 3.21 | 61 |

月別平均湿度 網走地方気象台



流氷の初日・終日 網走地方気象台

| 区分 | 19年 12月 | 20年 1月 | 2月 | 3月 | 4月 | 流氷 期間 |
|-----|------------|-----------|------|----|------|----------|
| 16年 | | ▼31日 | ▼17日 | | ▽24日 | 54日間 |
| 17年 | | ▼26日 | ▼7日 | | ▽26日 | 60日間 |
| 18年 | | ▼23日 | ▼6日 | | ▽25日 | 62日間 |
| 19年 | | ▼18日 | ▼16日 | | ▽13日 | 86日間 |
| 20年 | | ▼19日 | ▼26日 | | ▽10日 | 83日間 |
| 21年 | | ▼3日 | ▼19日 | | ▽17日 | 43日間 |

▼…初日 ▼…接岸初日 ▽…終日

人口の推移

市民課

| 年次 | 世帯数 | 総数 | 男 | 女 | 備考 |
|-------|--------|--------|--------|--------|----------------|
| 昭和10年 | 5,375 | 31,668 | 16,945 | 14,723 | ・第4回 国勢調査 |
| 15年 | — | 32,732 | 17,082 | 15,650 | ・第5回 国勢調査 |
| 22年 | 6,173 | 34,850 | 18,143 | 16,707 | ・第6回 国勢調査 |
| 25年 | 6,726 | 39,218 | 20,512 | 18,706 | ・第7回 国勢調査 |
| 30年 | 7,764 | 42,961 | 22,369 | 20,594 | ・第8回 国勢調査 |
| 35年 | 9,263 | 44,052 | 22,638 | 21,414 | ・第9回 国勢調査 |
| 40年 | 10,678 | 44,195 | 22,328 | 21,867 | ・第10回 国勢調査 |
| 45年 | 12,124 | 43,904 | 21,700 | 22,204 | ・第11回 国勢調査 |
| 50年 | 13,203 | 43,825 | 21,699 | 22,126 | ・第12回 国勢調査 |
| 55年 | 14,781 | 44,777 | 22,076 | 22,701 | ・第13回 国勢調査 |
| 60年 | 14,810 | 44,283 | 21,838 | 22,447 | ・第14回 国勢調査 |
| 平成2年 | 15,838 | 44,416 | 22,021 | 22,395 | ・第15回 国勢調査 |
| 7年 | 17,465 | 44,176 | 22,279 | 21,897 | ・第16回 国勢調査 |
| 8年 | 17,283 | 42,767 | 21,168 | 21,599 | 3月31日 住民基本台帳人口 |
| 9年 | 17,452 | 42,540 | 21,041 | 21,499 | 3月31日 住民基本台帳人口 |
| 10年 | 17,572 | 42,470 | 20,996 | 21,474 | 3月31日 住民基本台帳人口 |
| 11年 | 17,800 | 42,405 | 20,959 | 21,446 | 3月31日 住民基本台帳人口 |
| 12年 | 17,855 | 42,177 | 20,787 | 21,390 | 3月31日 住民基本台帳人口 |
| | 18,012 | 43,395 | 21,787 | 21,608 | ・平成12年 国勢調査 |
| 13年 | 17,910 | 41,909 | 20,594 | 21,315 | 3月31日 住民基本台帳人口 |
| 14年 | 17,965 | 41,679 | 20,514 | 21,165 | 3月31日 住民基本台帳人口 |
| 15年 | 18,094 | 41,427 | 20,435 | 20,992 | 3月31日 住民基本台帳人口 |
| 16年 | 18,046 | 41,023 | 20,212 | 20,811 | 3月31日 住民基本台帳人口 |
| 17年 | 18,026 | 40,663 | 20,020 | 20,643 | 3月31日 住民基本台帳人口 |
| | 17,982 | 42,045 | 21,204 | 20,841 | ・平成17年 国勢調査 |
| 18年 | 18,074 | 40,346 | 19,834 | 20,512 | 3月31日 住民基本台帳人口 |
| 19年 | 18,161 | 39,983 | 19,632 | 20,351 | 3月31日 住民基本台帳人口 |
| 20年 | 18,171 | 39,557 | 19,396 | 20,161 | 3月31日 住民基本台帳人口 |
| 21年 | 18,137 | 39,107 | 19,172 | 19,935 | 3月31日 住民基本台帳人口 |

産業別人口

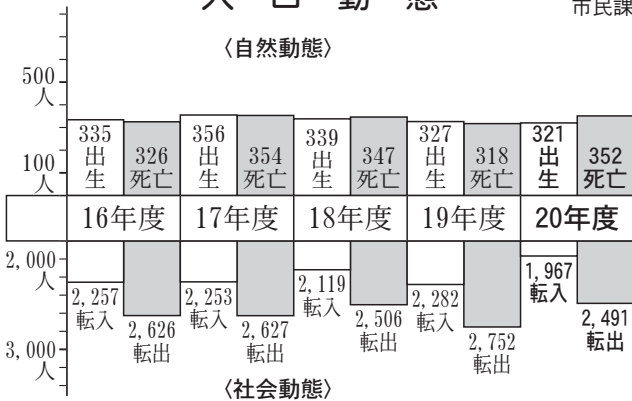
(国勢調査)

企画調整課

| 区分 | 平成2年 | 平成7年 | 平成12年 | 平成17年 |
|---------------|--------|--------|--------|--------|
| 総数 | 21,855 | 22,393 | 21,834 | 20,092 |
| 第1次産業 | 2,889 | 2,439 | 2,392 | 2,228 |
| 農業 | 1,830 | 1,514 | 1,563 | 1,440 |
| 林業 | 69 | 50 | 46 | 38 |
| 漁業 | 990 | 875 | 783 | 750 |
| 第2次産業 | 4,710 | 5,140 | 4,937 | 3,800 |
| 鉱業 | 35 | 17 | 9 | 5 |
| 建設業 | 2,562 | 2,868 | 2,706 | 2,017 |
| 製造業 | 2,113 | 2,255 | 2,222 | 1,778 |
| 第3次産業 | 14,251 | 14,793 | 14,446 | 13,763 |
| 電気・ガス・熱供給・水道業 | 87 | 96 | 82 | 53 |
| 運輸・通信業 | 1,350 | 1,335 | 1,271 | 1,051 |
| 卸売・小売・飲食店 | 4,507 | 4,515 | 4,251 | 4,464 |
| 金融・保険業 | 596 | 575 | 470 | 438 |
| 不動産業 | 70 | 83 | 80 | 112 |
| サービス業 | 6,009 | 6,500 | 6,698 | 6,169 |
| 公務 | 1,632 | 1,689 | 1,594 | 1,476 |
| 分類不能 | 5 | 21 | 59 | 301 |

人口動態

市民課



医療施設の状況

健康管理課 (平成21年4月)

| 区分 | 病院 | 診療所 | 歯科診療所 |
|-----|-----|-----|-------|
| 施設数 | 5 | 12 | 15 |
| 病床数 | 891 | 94 | — |

老人保健の状況

保険年金課

| 区分 | 18年度 | 19年度 | 20年度 |
|---------------|-----------|-----------|-----------|
| 受給者数 (人) | 4,472 | 4,310 | 4,425 |
| 総支弁(支給)額 (千円) | 3,843,667 | 3,903,812 | 3,602,237 |
| 1人当たり (円) | 859,496 | 905,756 | 814,065 |

※20年度は後期高齢者医療制度での数値

国民健康保険の状況

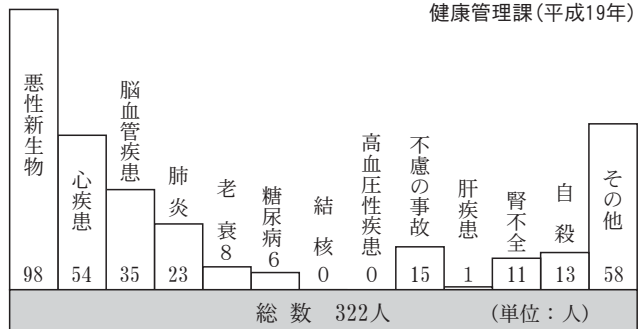
保険年金課

| 区分 | 18年度 | 19年度 | 20年度 |
|-------------|-----------|-----------|-----------|
| 被保険者 | | | |
| 世帯 | 7,509 | 7,665 | 6,115 |
| 人員 | 14,788 | 14,813 | 11,276 |
| 加入率(%) | 36.9 | 36.7 | 28.3 |
| 保険料 | | | |
| 調定額(千円) | 1,224,072 | 1,325,838 | 1,060,411 |
| 1人当たり(円) | 82,774 | 89,505 | 94,041 |
| 収納額(千円) | 1,119,844 | 1,216,721 | 960,290 |
| 収納率(%) | 91.5 | 91.8 | 90.6 |
| 保険給付状況 | | | |
| 件数 | 127,855 | 134,586 | 133,223 |
| 総医療費(千円) | 3,056,124 | 3,345,223 | 3,400,791 |
| 1人当たり医療費(円) | 273,161 | 225,830 | 301,596 |
| 1件当たり医療費(円) | 23,903 | 24,855 | 25,527 |
| 療養給付費(千円) | 2,255,545 | 2,490,523 | 2,464,769 |
| 療養費(千円) | 16,411 | 17,501 | 17,439 |
| 出産育児一時金(千円) | 18,100 | 21,700 | 20,830 |
| 葬祭費(千円) | 6,810 | 5,910 | 2,100 |
| 高額療養費(千円) | 223,983 | 242,259 | 276,524 |
| 計 | 2,520,849 | 2,777,893 | 2,781,662 |

※「世帯」「人員」は年度平均。
 ※「保険料」は介護納付金分を除く。
 ※「保険給付状況」「保険給付費」は老人保健法該当分除く。

主要死因別死亡者の状況

健康管理課(平成19年)



生活保護支出状況と人員数

(単位：千円)

社会福祉課

| 生活保護費の支出状況 | 総額 | 生活扶助 | 住宅扶助 | 教育扶助 | 介護扶助 | 医療扶助 | その他の扶助 |
|------------|-----------|---------|---------|-------|--------|---------|--------|
| 14年度 | 861,174 | 314,036 | 74,100 | 5,029 | 21,603 | 436,494 | 9,912 |
| 15年度 | 957,425 | 323,224 | 79,831 | 5,176 | 28,198 | 511,447 | 9,549 |
| 16年度 | 989,091 | 312,437 | 83,265 | 3,961 | 38,006 | 541,480 | 9,942 |
| 17年度 | 1,019,219 | 324,254 | 90,141 | 4,012 | 42,645 | 545,518 | 12,649 |
| 18年度 | 1,047,452 | 334,948 | 97,945 | 4,724 | 37,882 | 558,848 | 13,105 |
| 19年度 | 1,075,328 | 346,602 | 101,548 | 5,167 | 28,236 | 579,903 | 13,872 |
| 20年度 | 1,103,297 | 352,001 | 105,784 | 6,173 | 28,254 | 598,025 | 13,060 |

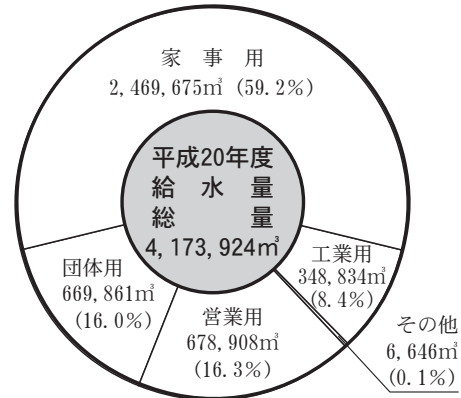
| 被保護(延) | | 扶助別・人員(延) | | | | | | | 保護率(%) (パーミル) |
|--------|-------|-----------|-------|------|-------|-------|--------|-------|------------------|
| 世帯 | 人員 | 生活扶助 | 住宅扶助 | 教育扶助 | 介護扶助 | 医療扶助 | その他の扶助 | | |
| 4,821 | 6,846 | 6,339 | 5,827 | 695 | 925 | 5,849 | 1 | 13.54 | |
| 4,973 | 7,078 | 6,557 | 6,056 | 692 | 1,042 | 6,150 | 1 | 14.13 | |
| 5,020 | 6,905 | 6,385 | 5,872 | 532 | 1,083 | 6,017 | 17 | 13.90 | |
| 5,313 | 7,469 | 6,825 | 6,328 | 537 | 1,116 | 6,292 | 230 | 15.16 | |
| 5,566 | 7,759 | 7,062 | 6,691 | 622 | 980 | 6,219 | 251 | 15.89 | |
| 5,768 | 8,108 | 7,441 | 6,980 | 681 | 1,003 | 6,666 | 193 | 16.77 | |
| 5,933 | 8,233 | 7,579 | 7,110 | 754 | 1,067 | 6,737 | 151 | 17.24 | |

身体障害者手帳交付状況

社会福祉課 (平成21年3月)

| 障害区分 | 等級区分 | | | | | | | 合計 |
|----------------------------|--------------------|-----|-----|-----|-----|-----|-------|----|
| | 1 | 2 | 3 | 4 | 5 | 6 | | |
| 視覚障害 | 29 | 38 | 6 | 9 | 13 | 15 | 110 | |
| 聴覚又は平衡機能障害 | 2 | 32 | 15 | 47 | | | 123 | |
| 音声・言語又はそしゃく機能障害 | 1 | 0 | 9 | 5 | | | 15 | |
| 肢体不自由 | 上肢 | 180 | 152 | 41 | 37 | 26 | 453 | |
| | 下肢 | 30 | 72 | 136 | 254 | 68 | 589 | |
| | 体幹 | 28 | 51 | 19 | 3 | 14 | 115 | |
| | 小計 | 238 | 275 | 196 | 294 | 108 | 1,157 | |
| 心臓・じん臓・呼吸器 ぼうこう又は直腸機能障害 | 心臓機能障害 | 162 | | 7 | 1 | | 170 | |
| | じん臓機能障害 | 93 | | 3 | | | 96 | |
| | 呼吸器機能障害 | 8 | | 7 | 3 | | 18 | |
| | ぼうこう、直腸、 免疫機能障害 | 1 | 2 | 5 | 61 | | 69 | |
| | 小計 | 264 | 2 | 22 | 65 | | 353 | |
| 合計 | 534 | 347 | 248 | 420 | 121 | 88 | 1,758 | |

給水量 営業課



上水道普及状況 営業課(平成21年3月)

| 給水区域内人口 | | 給水実績 | | 普及率 | |
|---------|------------|--------|------------|-----------------|-----------------|
| 世帯数 | 人口 | 世帯数 | 人口 | 世帯数 | 人口 |
| 17,926 | 38,879 (人) | 17,885 | 38,752 (人) | 99.8 (96.6) (%) | 99.7 (94.2) (%) |

※「普及率」の()内は行政区域内世帯数・人口に対する比率。

国民年金被保険者の状況 保険年金課(平成21年3月)

| 第1号被保険者 | 任意 |
|---------|------|
| 6,853人 | 113人 |

下水道普及状況 下水道課(平成21年3月)

| 処理区域内戸数 | 水洗化戸数 | 普及率 |
|---------|---------|-------|
| 17,503戸 | 17,218戸 | 98.4% |

生活環境課

し尿処理状況 (平成20年度)

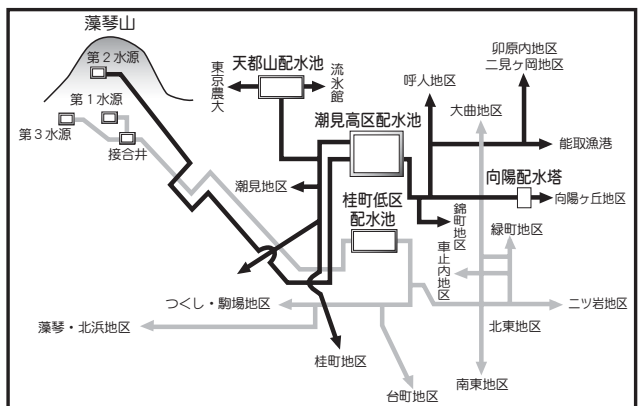
- 対象 754世帯 2,621人 ・収集量 年間 1,539kl
- 1日 6.28kl ・収集車輛 1台 ・処理区分 施設処理 1,539kl その他 0 ・収集率世帯 4.2%
- 衛生処理率 100.0% ≡ (施設処理 ÷ 収集量)

ごみ処理状況 (平成20年度)

- 対象 18,137世帯 39,107人 ・収集量 年間 13,852 t
- 1日 43.6 t ・収集車輛 4台 ・処理区分 破碎 12,690 t 直接埋立 1,014 t 埋立処理量 13,704 t
- 収集率世帯 100.0% ・収集率人口 100.0%

リサイクル処理状況 (平成20年度)

- 対象 18,137世帯 39,107人
- 収集量 2,065 t ・収集車輛 4台
- 処理区分 再資源化処理 2,065 t
- 収集率世帯 100.0% ・収集率人口 100.0%



上水道区域

条丁目に区画された区域の全域
台町、桂町、海岸町、緑町、新町、大曲、駒場南、駒場北、錦町、港町、天都山、つくしヶ丘、能取港町、潮見、鱒浦の全域、向陽ヶ丘、明治、八坂、三眺、藻琴、北浜、二ツ岩、二見ヶ岡、卯原内、呼人の一部の区域

農業経営規模別戸数

農政課

| 項目 年 | 5ha未満 | 5~10ha 未満 | 10~15ha 未満 | 15~20ha 未満 | 20ha以上 | 総戸数 |
|---------|-------|--------------|---------------|---------------|--------|-----|
| 16 | 12 | 8 | 22 | 40 | 331 | 413 |
| 17 | 12 | 8 | 22 | 39 | 330 | 411 |
| 18 | 7 | 8 | 22 | 39 | 329 | 405 |
| 19 | 4 | 8 | 21 | 36 | 328 | 397 |
| 20 | 4 | 8 | 19 | 33 | 325 | 389 |

農家数と農家人口

農政課
(150日以上従事した人数)

| 区分 年 | 農家数(戸) | | | 農家人口(人) | | | 農業従事者(人) | | |
|---------|--------|-----|----|---------|-------|-------|----------|-----|-----|
| | 総数 | 専業 | 兼業 | 総数 | 男 | 女 | 総数 | 男 | 女 |
| 16 | 413 | 331 | 82 | 2,056 | 1,055 | 1,001 | 1,179 | 628 | 551 |
| 17 | 411 | 336 | 75 | 2,032 | 1,041 | 991 | 1,186 | 636 | 550 |
| 18 | 405 | 336 | 69 | 2,015 | 1,032 | 983 | 1,182 | 638 | 544 |
| 19 | 397 | 326 | 71 | 1,942 | 991 | 951 | 1,179 | 634 | 545 |
| 20 | 389 | 324 | 65 | 1,877 | 955 | 922 | 1,160 | 630 | 530 |

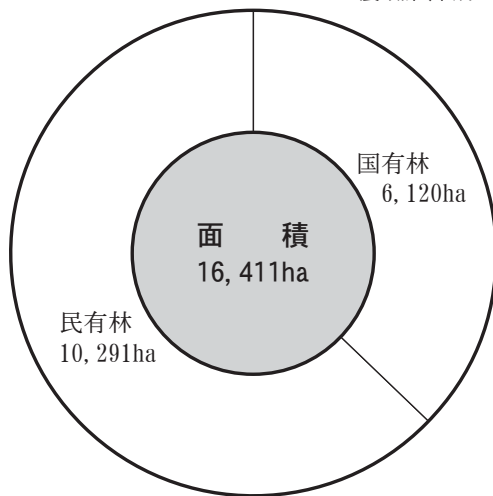
土地種類別面積

農政課

| 区分 年 | 耕地面積 (ha) | 畑・牧草地 (ha) | 樹園地 (ha) |
|---------|--------------|---------------|-------------|
| 16 | 14,233 | 14,220 | 13 |
| 17 | 14,243 | 14,230 | 13 |
| 18 | 14,143 | 14,130 | 13 |
| 19 | 14,140 | 11,897 | 13 |
| 20 | 14,100 | 14,087 | 13 |

森林面積

農政課(平成20年4月)



林業生産量

農政課(平成19年)

| 項目 | 素材 | 製材 | チップ | 計 |
|-----|-----------------------|-----------------------|-----------------------|-----------------------|
| 生産量 | 37,710 m ³ | 17,331 m ³ | 13,682 m ³ | 68,723 m ³ |

農産物生産状況

農政課(平成20年)

| 区分 | 作付面積 | 生産量 | 生産額 |
|------|----------|----------|--------------|
| 麦類 | 3,960 ha | 20,412 t | 2,852,200 千円 |
| 豆類 | 304 | 646 | 164,462 |
| 馬鈴しょ | 2,956 | 137,453 | 3,356,870 |
| てん菜 | 3,525 | 228,427 | 3,420,357 |
| わさび | 68 | 1,191 | 119,308 |
| 果樹 | 8 | 58 | 54,851 |
| 野菜 | 287 | 6,066 | 945,273 |
| 飼料作物 | 1,072 | 50,758 | — |
| その他 | — | — | — |
| 合計 | 12,180 | 445,011 | ① 10,913,321 |

畜産物生産状況

農政課(平成20年)

| 区分 | 生産量 | 生産額 |
|-------|----------|--------------|
| 個体生産 | | 千円 |
| 乳用牛 | 1,257 頭 | 93,438 |
| 肉用牛 | 839 | 313,292 |
| 廃用牛 | 442 | 59,631 |
| 馬 | 1 | 823 |
| 牛乳 | 18,046 t | 1,311,674 千円 |
| 畜肉 | 16,525 | 7,086,897 |
| ブロイラー | 24,632 | 7,932,675 |
| 合計 | — | ② 16,798,430 |

農業生産額(平成20年)

総額 27,711,751千円 (①+②)

農業生産額の推移

農政課(百万円)

| 区分 | 16年 | 17年 | 18年 | 19年 | 20年 |
|-----|--------|--------|--------|--------|--------|
| 農作物 | 11,844 | 10,897 | 10,700 | 10,137 | 10,913 |
| 畜産物 | 13,571 | 13,907 | 13,478 | 15,417 | 16,799 |
| 計 | 25,415 | 24,803 | 24,178 | 25,554 | 27,712 |

農畜産加工生産額

農政課(平成20年)

| 区分 | 数量(t) | 金額(千円) |
|---------|--------|------------|
| でん粉 | 31,775 | 3,081,679 |
| わさび | 2,809 | 1,859,095 |
| 枝肉(豚・牛) | 16,525 | 7,086,897 |
| ブロイラー | 24,632 | 7,932,675 |
| 計 | 75,741 | 19,960,346 |

魚種別漁獲量及び生産額

水産漁港課(平成20年)

| 区分 | 漁獲量(t) | 生産額(千円) | 区分 | 漁獲量(t) | 生産額(千円) |
|---------|----------|------------|-------|----------|-----------|
| 総数 | 57,980.5 | 12,424,077 | ずわい | 81.0 | 26,218 |
| (うち内水面) | 5,295.4 | 1,658,618 | たこ | 449.3 | 257,752 |
| すけとうだら | 11,612.0 | 1,381,965 | いか | 211.5 | 20,290 |
| たら | 829.0 | 157,111 | ほたて | 15,128.9 | 1,687,750 |
| ほっけ | 9,013.0 | 534,441 | ほたて稚貝 | 5,062.2 | 1,338,334 |
| かかれい類 | 563.1 | 174,642 | うに | 24.0 | 75,014 |
| さけ | 9,689.1 | 4,169,908 | くじら | 24.4 | 13,786 |
| ます | 1,861.3 | 529,444 | わかさぎ | 199.6 | 96,528 |
| にしん | 196.1 | 21,407 | しじみ貝 | 672.1 | 530,042 |
| きんき | 138.6 | 712,744 | しらうお | 32.2 | 39,293 |
| かに | 320.2 | 184,721 | えび | 47.0 | 80,682 |
| 毛がに | 78.5 | 92,318 | その他 | 1,747.3 | 299,688 |

漁獲量及び生産額の推移

水産漁港課

| 区分 | 平成16年 | 平成17年 | 平成18年 | 平成19年 | 平成20年 |
|---------|------------|------------|------------|------------|------------|
| 漁獲量(t) | 63,468.5 | 55,723.3 | 52,613.8 | 60,418.3 | 57,980.5 |
| 生産額(千円) | 10,673,058 | 11,063,916 | 11,292,719 | 12,646,879 | 12,424,077 |

水産加工の推移

水産漁港課

| 区分 | 平成16年 | 平成17年 | 平成18年 | 平成19年 | 平成20年 |
|---------|------------|------------|------------|------------|------------|
| 生産量(t) | 36,309.2 | 39,040.1 | 31,547.0 | 30,148.3 | 30,987.2 |
| 生産額(千円) | 16,808,174 | 20,196,023 | 16,131,184 | 16,901,902 | 18,622,180 |

主な人工ふ化放流及び増殖状況

水産漁港課

| 区分 | さけ(千尾) | ます(千尾) | わかさぎ(万粒) | ほたて(千粒) | しじみ貝(kg) | くろがしらかれい(万粒) |
|------|--------|--------|----------|---------|----------|--------------|
| 14年度 | 50,383 | 16,173 | 70,620 | 165,703 | 40,270 | 54,800 |
| 15年度 | 51,623 | 15,214 | 40,000 | 142,688 | 31,000 | 54,400 |
| 16年度 | 50,499 | 17,864 | 76,280 | 187,545 | 31,060 | 34,800 |
| 17年度 | 55,055 | 19,605 | 98,420 | 157,151 | 31,100 | 34,800 |
| 18年度 | 56,766 | 21,989 | 90,000 | 167,926 | 24,930 | 49,200 |
| 19年度 | 46,746 | 13,760 | 85,040 | 215,558 | 22,320 | 55,200 |
| 20年度 | 59,410 | 16,762 | 90,400 | 184,329 | 25,900 | 55,200 |

(網走) (35,000) (169,219)
(西網走) (55,400) (15,110)

水産加工の状況

水産漁港課(平成20年)

| 区分 | 生産量(t) | 生産額(千円) |
|---------|----------|------------|
| 総数 | 30,147.9 | 16,914,289 |
| 冷凍製品 | 14,362.0 | 8,429,771 |
| すりみ製品 | 2,053.0 | 469,000 |
| ねり製品 | 250.8 | 171,014 |
| 塩蔵製品 | 222.4 | 134,077 |
| 飼肥料 | 4,674.0 | 417,810 |
| 魚油製品 | 812.0 | 42,611 |
| 干製品 | 311.7 | 793,754 |
| 魚卵製品 | 702.8 | 3,070,359 |
| その他加工製品 | 6,759.2 | 3,385,893 |

保税蔵置場取得(輸入)品の量及び金額

水産漁港課(平成20年)

| | 量(t) | 金額(千円) |
|-----|-------|---------|
| きんき | 92.9 | 285,058 |
| かに | 0.9 | 2,316 |
| 毛がに | 2.3 | 3,107 |
| ずわい | 324.7 | 167,915 |
| その他 | 5.6 | 4,042 |
| 計 | 426.4 | 462,438 |

保税蔵置場取扱(輸入)品の推移

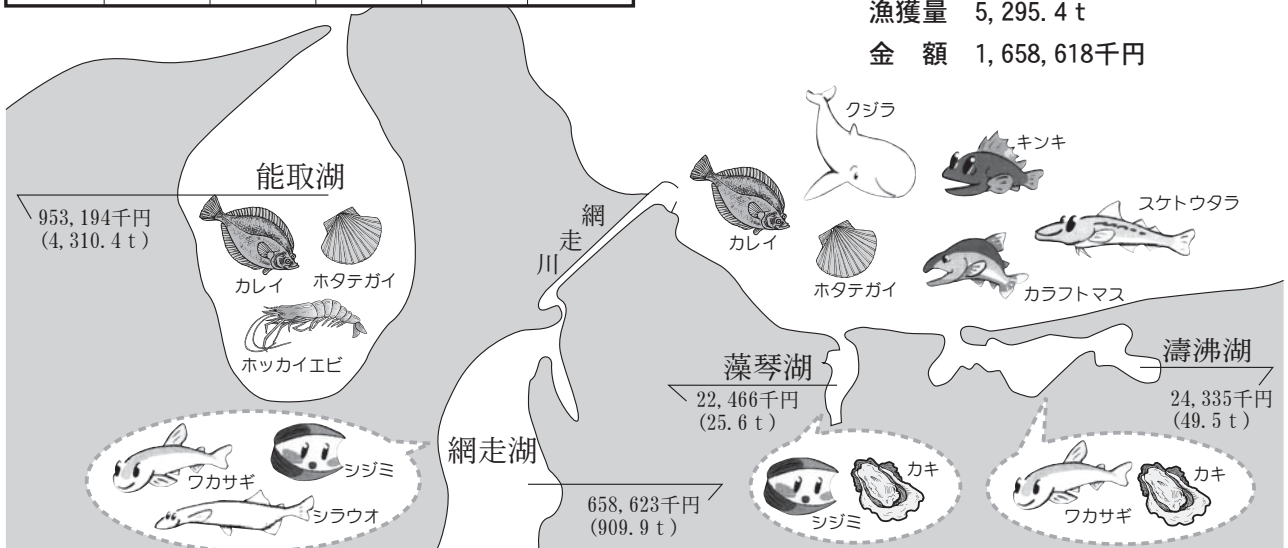
水産漁港課

| | H16年 | H17年 | H18年 | H19年 | H20年 |
|--------|-----------|-----------|---------|---------|---------|
| 量(t) | 2,883.5 | 2,161.2 | 924.8 | 663.3 | 426.4 |
| 金額(千円) | 2,015,887 | 1,656,700 | 853,282 | 629,364 | 462,438 |

湖沼別漁獲量・金額(平成20年)

漁獲量 5,295.4 t

金額 1,658,618千円



工業の推移

工業統計(4人以上の事務所)

企画調整課

| 区分 | 平成11年 | 平成12年 | 平成13年 | 平成14年 | 平成15年 | 平成16年 | 平成17年 | 平成18年 | 平成19年 |
|-------------|-----------|-----------|-----------|-----------|-----------|-----------|-----------|-----------|-----------|
| 事務所数(件) | 79 | 74 | 71 | 63 | 54 | 69 | 68 | 70 | 68 |
| 従業員数(人) | 2,144 | 2,161 | 1,901 | 1,722 | 1,618 | 1,822 | 1,805 | 1,764 | 1,680 |
| 製造品出荷額等(万円) | 3,904,338 | 3,787,197 | 3,924,229 | 3,636,894 | 3,301,187 | 3,577,450 | 3,951,390 | 4,272,127 | 4,035,104 |

製造業従事者規定別事業所数

(3人以下の事業所含まず)

(平成19年工業統計)

企画調整課

| 区分 | 4~9人 | 10~19人 | 20~29人 | 30~49人 | 50~99人 | 100人以上 | 計 |
|-------------|------|--------|--------|--------|--------|--------|----|
| 食料品 | 15 | 11 | 6 | - | 4 | 3 | 39 |
| 飲食・たばこ・飼料 | 1 | 1 | - | - | - | - | 2 |
| 木材・木製品 | 3 | 1 | 1 | - | - | - | 5 |
| 家具・装飾品 | 1 | - | - | - | - | - | 1 |
| 印刷・関連品 | 1 | 1 | 1 | - | - | - | 3 |
| 窯業・土石製品 | 3 | 1 | - | - | - | - | 4 |
| 金属製品 | 3 | 2 | - | - | - | - | 5 |
| 一般機械器具 | 3 | 1 | - | - | - | - | 4 |
| 電子部品・デバイス製造 | - | - | - | - | 1 | - | 1 |
| 輸送用機械器具 | 3 | 1 | - | - | - | - | 4 |
| 合計 | 33 | 19 | 8 | - | 5 | 3 | 68 |

商業の推移

商業統計(卸、小売業)

企画調整課

| 区分 | 商店数(件) | 従業員数(人) | 販売額(万円) |
|-------|--------|---------|------------|
| 平成9年 | 555 | 3,530 | 10,754,765 |
| 平成11年 | 548 | 3,713 | 9,260,510 |
| 平成14年 | 541 | 3,834 | 11,255,888 |
| 平成16年 | 513 | 3,632 | 8,439,809 |
| 平成19年 | 500 | 3,496 | 7,914,051 |

従業員規模別商店数(飲食店除く)

(平成19年商業統計)

企画調整課

| 区分 | 1~2人 | 3~4人 | 5~9人 | 10~19人 | 20~29人 | 30~49人 | 50~99人 | 100人~ | 合計 |
|----|---------------|------|------|--------|--------|--------|--------|-------|-----|
| 卸売 | 14 | 25 | 28 | 14 | 3 | 0 | 0 | 0 | 84 |
| 小売 | 各種商品小売業 | 1 | 1 | 1 | 0 | 0 | 0 | 0 | 3 |
| | 織・衣・身回品小売業 | 23 | 12 | 11 | 2 | 0 | 2 | 0 | 50 |
| | 飲食物品小売業 | 56 | 28 | 30 | 19 | 7 | 1 | 5 | 147 |
| 売 | 自動車・自転車小売業 | 7 | 7 | 7 | 9 | 1 | 0 | 1 | 32 |
| | 家じゅう器・家庭機器小売業 | 20 | 12 | 5 | 2 | 0 | 0 | 0 | 39 |
| | その他の小売業 | 49 | 42 | 34 | 12 | 2 | 4 | 2 | 145 |
| 合計 | 170 | 127 | 116 | 58 | 13 | 7 | 8 | 1 | 500 |

商業の状況

(平成19年商業統計)

企画調整課

| 区分 | 商店数(件) | 従業者数(人) | 販売額(万円) |
|-----|--------|---------|-----------|
| 卸売業 | 84 | 552 | 2,864,312 |
| 小売業 | 416 | 2,944 | 5,049,739 |

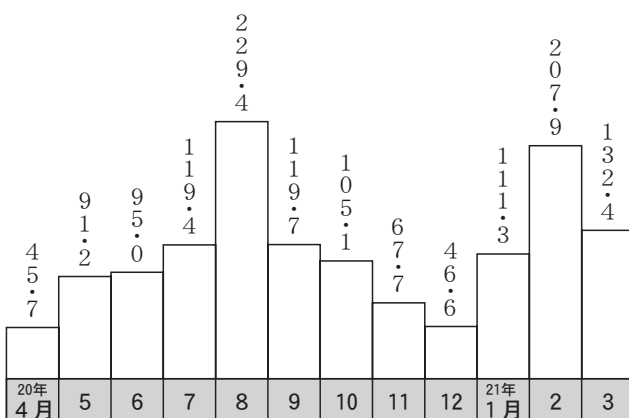
観光客の推移

観光課

(単位:千人)

観光課
(単位:千人)

観光客数
宿泊者数



| 年度 | 観光客数(千人) | 宿泊者数(千人) |
|------|----------|----------|
| 15年度 | 562.7 | 1,879.2 |
| 16年度 | 530.1 | 1,818.5 |
| 17年度 | 561.6 | 1,796.3 |
| 18年度 | 518.8 | 1,681.2 |
| 19年度 | 504.5 | 1,668.4 |
| 20年度 | 403.5 | 1,371.4 |

女満別空港の利用状況（定期便）

| 区分 年度別 | 乗降客数 | 搭乗率 | 運航率 |
|--------------------|-----------|-------|-------|
| 女満別～札幌(千歳) | | | |
| 17年度 | 216,209人 | 48.4% | 96.3% |
| 18年度 | 202,940 | 47.5 | 93.9 |
| 19年度 | 158,071 | 48.4 | 98.9 |
| 20年度 | 143,113 | 43.2 | 97.3 |
| 女満別～東京 | | | |
| 17年度 | 525,270 | 65.3 | 98.9 |
| 18年度 | 603,016 | 60.0 | 114.8 |
| 19年度 | 527,367 | 65.1 | 99.0 |
| 20年度 | 507,454 | 65.6 | 99.2 |
| 女満別～関西 | | | |
| 17年度 | 141,536 | 63.6 | 98.4 |
| 18年度 | 145,786 | 67.6 | 103.0 |
| 19年度 | 132,406 | 62.8 | 99.1 |
| 20年度 | 114,065 | 67.2 | 99.2 |
| 女満別～名古屋(H5.7.1～) | | | |
| 17年度 | 71,794 | 73.5 | 99.2 |
| 18年度 | 64,485 | 63.9 | 89.8 |
| 19年度 | 31,581 | 66.3 | 98.9 |
| 20年度 | 60,097 | 66.3 | 97.6 |
| 女満別～丘珠(H11.11.11～) | | | |
| 17年度 | 39,239 | 59.5 | 96.6 |
| 18年度 | 43,580 | 55.7 | 111.1 |
| 19年度 | 47,741 | 59.8 | 97.3 |
| 20年度 | 45,321 | 57.5 | 96.4 |
| 女満別～函館(H11.10.1～) | | | |
| 17年度 | 11,300 | 44.5 | 96.6 |
| 18年度 | 7,183 | 46.5 | 63.6 |
| 19年度 | — | — | — |
| 20年度 | — | — | — |
| 合計 | | | |
| 17年度 | 1,005,348 | 60.5 | 97.8 |
| 18年度 | 1,066,990 | 57.9 | 106.1 |
| 19年度 | 897,166 | 61.0 | 98.7 |
| 20年度 | 870,050 | 60.0 | 98.0 |

網走港出入貨物品目別割合

港湾課(平成20年)

輸・移出 (137,885t)

| | | |
|--------------------------|--------------------------|--|
| 農水産品 75,068t 54.5% | 軽工業品 39,626t 28.7% | |
|--------------------------|--------------------------|--|

化学工業品 15,327t 11.1%
金属機械工業品 2,242t 1.6%
その他 5,622t 4.1%

輸・移入 (309,021t)

| | | |
|----------------------------|-------------------------|--------------------------|
| 化学工業品 162,505t 52.6% | 鉱産品 85,508t 27.7% | 農水産品 59,518t 19.2% |
|----------------------------|-------------------------|--------------------------|

その他 1,490t 0.5%

女満別空港の沿革

昭和10年気象観測用飛行場として誕生。海軍航空隊基地、米軍接収を経て、同33年第3種空港として供用(女満別町管理)開始、同36年道へ管理移管され滑走路建設、同47年からYS-11による札幌～女満別間通年運航。

昭和54年度には、ジェット型空港化に着手し、さらに東京直行便についても昭和55年5月21日運航を開始した。

昭和60年4月22日には、ジェット型空港として開港。

大阪直行便については、平成4年7月18日運航を開始した。

平成5年7月1日より名古屋直行便就航。

平成7年6月2日より福岡直行便就航。

平成8年6月2日より広島直行便就航。

平成8年6月2日より新潟直行便就航。

平成8年7月19日より仙台直行便就航。

平成11年10月1日より函館直行便就航。

平成11年11月11日より丘珠空港就航。

平成12年2月24日より2,500mの滑走路が供用開始。

平成15年4月1日より伊丹直行便就航。

1. 空港の面積 1,666,906㎡
2. 飛行用施設
 - 着陸帯 長さ 2,620m 幅 300m 面積 786,000㎡
 - 滑走路 " 2,500m " 45m " 112,500㎡
(アスファルトコンクリート舗装)
 - 誘導路 " 3,167.2m " 30m " 6,900㎡
(アスファルトコンクリート舗装)
 - エプロン " 375m " 193.5m " 79,002㎡
3. ターミナル施設
 - 旅客ビル 5,777㎡ 鉄筋コンクリート造2階一部3階建
 - 貨物ビル 899.62㎡ 鉄筋コンクリート造平屋建

北海道

網走港(重要港湾・検疫港)の施設概要

港湾区域は、網走港東防波堤灯台から279度600メートルの地点を中心とする半径2,100メートルの円弧のうち、同地点からそれぞれ102度及び305度に引いた線以北の部分、同地点から102度2,100メートルの地点から192度1,025メートルの地点まで引いた線、同地点から233度に引いた線及び陸岸に囲まれた海面並びに新橋下流の網走川水面である。

1. けい留施設
 - (1) 第1ふ頭 (-5.5m) 2バース
 - (2) 第2ふ頭1号岸壁 (-5.5m) 1バース
 - (3) 第2ふ頭2号岸壁 (-7.5m) 1バース
 - (4) 第3ふ頭1号岸壁 (-5.5m) 2バース
 - (5) 第3ふ頭2号岸壁 (-7.5m) 1バース
 - (6) 第4ふ頭1号岸壁 (-10.0m) 1バース
 - (7) 第4ふ頭2号岸壁 (-12.0m) 1バース
 - (8) 第5ふ頭岸壁 (-6.0m)
 - (9) ドルフィン (-8.0m) 1バース
 - (10) 物揚場 (-2.0m～-4.0m) 3,227㎡
 - (11) 船揚場 (-2.0～-3.5m) 115㎡
2. 外かく施設
 - (1) 防波堤 5,046m (2) 波除堤 302m (3) 防潮堤 252m
 - (4) 突堤 14m (5) 導流堤 120m
3. 水域施設

泊地 888,159㎡
4. 機能施設
 - (1) 上屋 5,954㎡ (9棟)
 - (2) 倉庫 4,311㎡ (3棟)
 - (3) 石油配分基地 13,100kℓ (13基)
 - (4) アスファルト基地 4,000kℓ (2基)
 - (5) セメント基地 12,000t (2基)
 - (6) 小麦サイロ 2,400t (4基)
 - (7) 給水施設 22栓 (自動給水機1基含む)
 - (8) 航路標識 4カ所
 - (9) 給油船 1隻

港湾課

保有車両数

北見運輸支局(各年3月末)

| 区分 | 17年 | 18年 | 19年 | 20年 |
|------|--------|--------|--------|--------|
| 乗用 | 16,509 | 16,283 | 16,057 | 15,672 |
| 軽自動車 | 8,735 | 9,648 | 9,916 | 10,177 |
| 貨物 | 3,943 | 3,840 | 3,743 | 3,580 |
| その他 | 1,802 | 1,787 | 1,646 | 1,632 |
| 計 | 30,989 | 31,558 | 31,362 | 31,061 |

主要用途別建築確認等申請件数

建築課 (単位: 件)

| 区分 年度 | 専用住宅 | 共同住宅 | 併用住宅 | 店舗等 | 事務所等 | 倉庫・車庫等 | 工場 | 診療 院所 | ホテル 旅館 | その他 | 合計 |
|----------|------|------|------|-----|------|--------|----|----------|-----------|-----|-----|
| 12 | 166 | 19 | 6 | 7 | 8 | 36 | 9 | 1 | 0 | 37 | 289 |
| 13 | 147 | 15 | 4 | 10 | 4 | 49 | 4 | 3 | 0 | 25 | 261 |
| 14 | 115 | 24 | 9 | 7 | 6 | 33 | 6 | 1 | 2 | 21 | 224 |
| 15 | 121 | 24 | 5 | 12 | 2 | 33 | 5 | 4 | 1 | 20 | 227 |
| 16 | 119 | 24 | 3 | 14 | 5 | 29 | 4 | 2 | 1 | 42 | 243 |
| 17 | 141 | 19 | 6 | 10 | 2 | 18 | 2 | 1 | 1 | 56 | 256 |
| 18 | 99 | 18 | 7 | 11 | 2 | 12 | 3 | 0 | 2 | 44 | 198 |
| 19 | 88 | 16 | 3 | 8 | 3 | 8 | 1 | 0 | 0 | 31 | 158 |
| 20 | 62 | 9 | 5 | 7 | 0 | 11 | 1 | 0 | 2 | 38 | 135 |

※ただし、件数は確認申請書及び計画通知の受理件数により、用途上不可分の関係あるものを1件とする。
市・支庁確認(計画変更確認、工事届は除く)・工作物・建築設備・計画通知

市営住宅等管理戸数

建築課 (単位: 戸)



| 区分 年度 | 市営住宅 | 改良住宅 | コミュニ ティ住宅 | 借上住宅 | 市営住宅 合計 | 道営住宅 |
|----------|-------|------|--------------|------|------------|------|
| 12 | 1,675 | 72 | 15 | — | 1,762 | 433 |
| 13 | 1,629 | 72 | 15 | — | 1,616 | 433 |
| 14 | 1,612 | 72 | 15 | — | 1,699 | 505 |
| 15 | 1,558 | 72 | 15 | — | 1,645 | 505 |
| 16 | 1,473 | 72 | 15 | — | 1,560 | 505 |
| 17 | 1,473 | 72 | 15 | — | 1,560 | 505 |
| 18 | 1,533 | 72 | 15 | — | 1,620 | 460 |
| 19 | 1,533 | 72 | 15 | 20 | 1,640 | 474 |
| 20 | 1,533 | 72 | 15 | 70 | 1,690 | 474 |

火災発生件数 網走地区消防組合消防署(平成20年)


- 発生件数 13件
建物8件・車輛2件・その他3件
- 罹災世帯 5世帯
- 発生原因別件数
(1) たばこ 2件 (2) ガス 2件 (3) 電気器具 2件
(4) その他 3件 (5) 不明 4件
- 死傷者
(1) 死者0名 (2) 傷者0名

救急活動状況(平成20年)


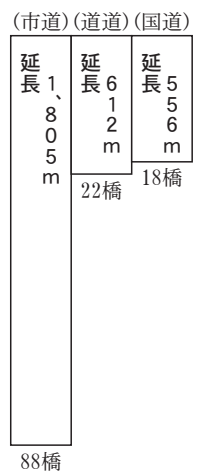
- 出動件数 1,469件
- 搬送人員 1,415人
(1) 交通事故 113人
(2) 労働災害 10人
(3) 運動競技 7人
(4) 一般負傷 184人
(5) 加害 2人
(6) 自損行為 19人
(7) 急病 829人
(8) 水難 2人
(9) その他 249人



道路の状況 (平成21年4月)



橋梁の状況



※市道実延長は歩行者専用道4路線1.5kmを除く

学校の状況

学校基本調査

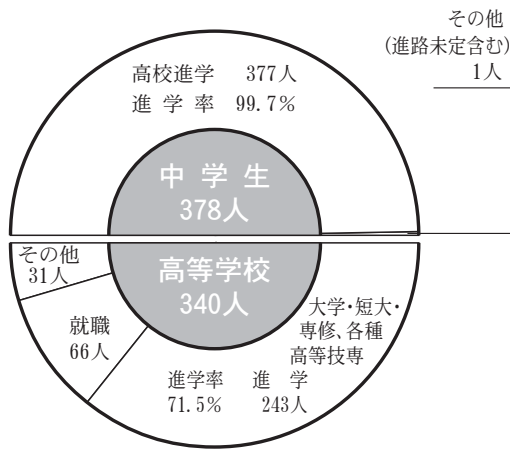
企画調整課(平成20年)

| 区分 | 学校数 | 学級数 | 教員数 | 児童・生徒数(人) | | |
|------|-----|-----|-----|-----------|-------|-------|
| | | | | 総数 | 男 | 女 |
| 小学校 | 9 | 103 | 164 | 2,155 | 1,148 | 1,007 |
| 中学校 | 6 | 44 | 107 | 1,090 | 553 | 537 |
| 高等学校 | 2 | 37 | 84 | 1,099 | 546 | 553 |
| 養護学校 | 1 | 19 | 62 | 50 | 32 | 18 |
| 専修学校 | 1 | 3課程 | 1 | 15 | 0 | 15 |
| 各種学校 | 1 | 1課程 | 13 | 104 | 63 | 41 |
| 大学 | 1 | 4学科 | 54 | ※1,644 | 1,313 | 331 |
| 幼稚園 | 6 | 31 | 52 | 641 | 309 | 291 |

※大学院含む

卒業者の進路状況


商工労働課(平成21年4月末現在)



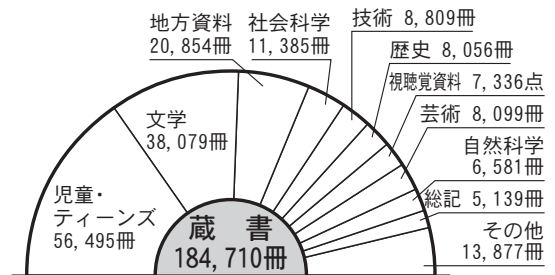
図書館の状況

市立図書館(平成20年度)

1. 利用人員・貸出冊数状況

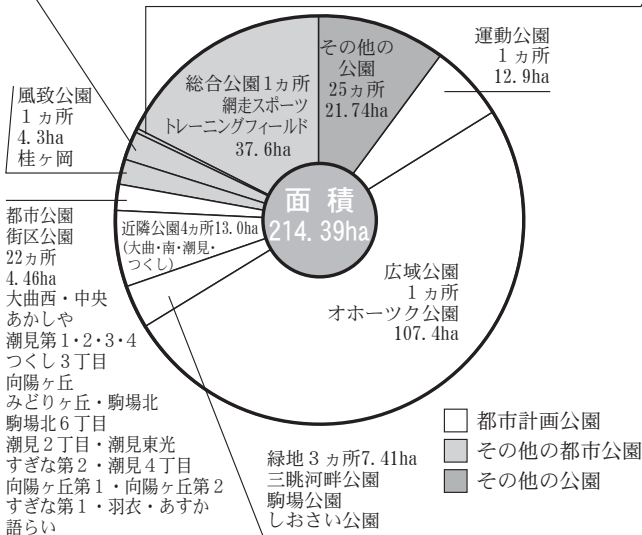


2. 蔵書冊数



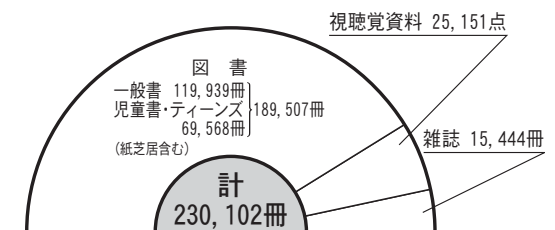
公園

その他の都市公園31カ所4.88ha 街区公園
 つくし3丁目西・自由ヶ丘公園・ふれあい公園
 中央児童・ハマナス児童・鱒浦児童・潮見8丁目
 第1児童・駒場南8丁目公園・中台町児童公園
 大曲児童公園・潮見6丁目公園・潮見11丁目公園
 潮見5丁目公園・潮見望洋公園・ひばりヶ丘公園
 潮見3丁目・潮見ガーデンヒルズ公園・秋桜公園
 わかば公園・ほくせい公園・ファミリーポケット公園
 ひまわり公園・桂町児童公園・台町第2児童公園
 潮見8丁目第2児童・新町1丁目児童・海跳児童
 緑町児童・大曲2丁目第1・大曲2丁目第2・潮見サニー
 緑地広場1カ所0.70ha 駒場北4丁目公園

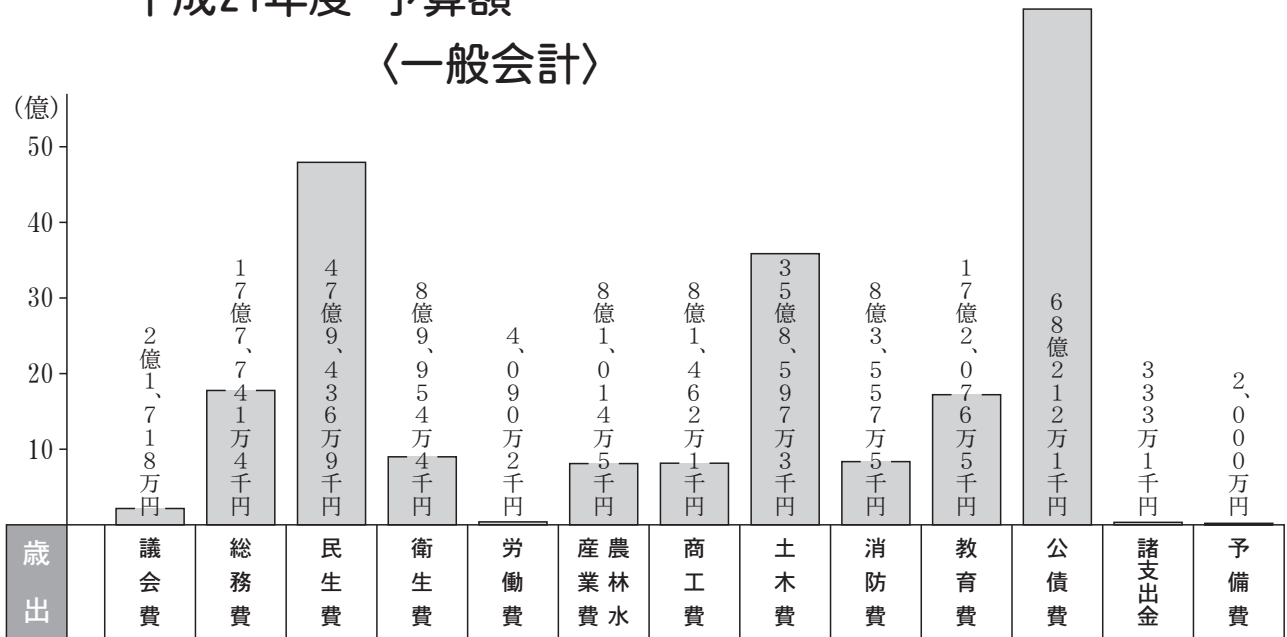


土木管理課

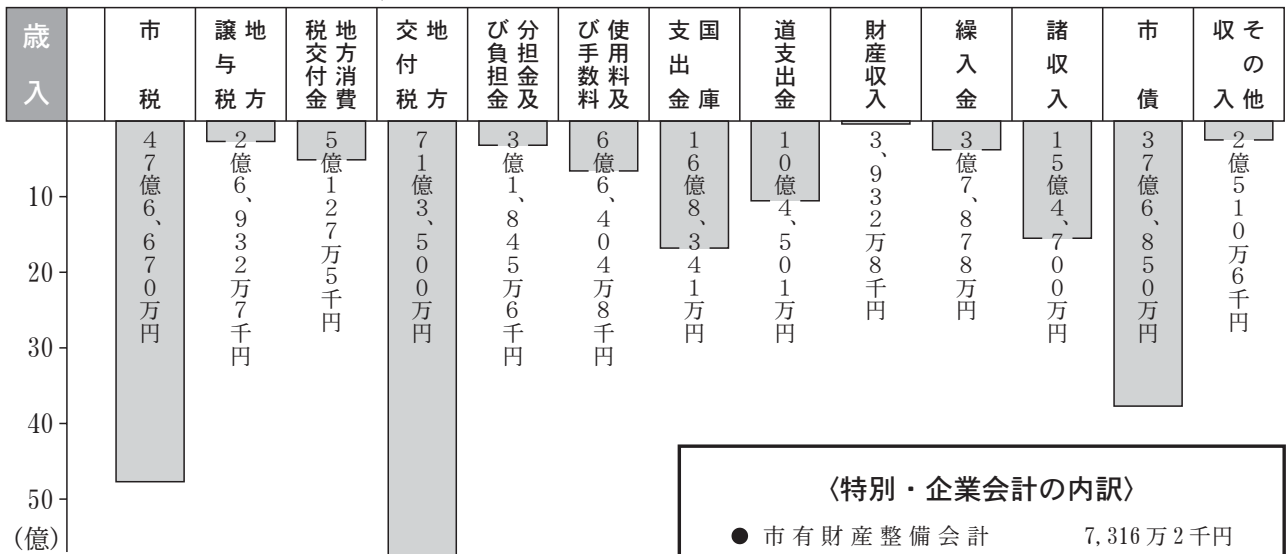
3. 図書別貸出状況(文庫貸出冊数を除く)



平成21年度 予算額
〈一般会計〉



合計 233億2,194万円



〈特別・企業会計の内訳〉

- 市有財産整備会計 7,316万2千円
- 国民健康保険会計 41億9,908万2千円
- 下水道会計 21億309万4千円
- 網走港整備会計 18億8,508万5千円
- 能取漁港整備会計 12億6,022万2千円
- 老人保健会計 813万6千円
- 流水館会計 1億690万3千円
- 簡易水道会計 1億939万6千円
- 介護保険会計 24億2,919万2千円
- 個別排水処理施設会計 9,994万4千円
- 後期高齢者医療会計 4億30万9千円
- 上水道企業会計 16億4,225万9千円

〈一般・特別・企業会計の累計額〉

366億3,872万4千円

議 会

| 常任委員会等 | | 党派別 | | 定数 |
|---------|---------|-----|-----|--|
| 総務文教委員会 | 定数8名 | 自民党 | 2名 | 議員定数 20名 (条例定数) 〈法定数 26名以内〉 〈現員数 20名〉 |
| 生活福祉委員会 | 定数6名 | 民主党 | 2名 | |
| 経済建設委員会 | 定数6名 | 公明党 | 2名 | |
| 議会運営委員会 | 定数10人以内 | 共産党 | 2名 | |
| | | 無所属 | 12名 | |

社会教育・体育・文化・コミュニティ施設

| 施設名 | 開設年月 | 施設の概要 |
|-----------------------------------|--|---|
| エコセンター 2000 北2西3 | 平12年11月 43-3704 | 建物 4階建鉄筋コンクリート造、 一部鉄骨鉄筋コンクリート造 8,274.424㎡ 施設 アトリウムロビー、エコホール(465人)、 大会議室、展示室、クッキング室、交流室、 学習室、視聴覚室、研修室、乳幼児室、茶室、 会議室、工芸室、音楽練習室、窯室、リハーサル 室、楽屋、創作室、和室、交流ラウンジ等 |
| 網走市立図書館 北2西3 | 大13年7月 平12年11月移転 43-2426 | 建物 鉄筋コンクリート造、一部鉄骨 鉄筋コンクリート造4階建の1・2階の一部 1,543.22㎡ 施設 一般・児童図書コーナー、福祉コーナー、 AVコーナー、CDを聞くコーナー、雑誌・ くらしのコーナー、ティーンズコーナー、 おはなし室、地方資料コーナー、閲覧コー ナー、ボランティア室、対面朗読室 |
| 網走市立郷土博物館 桂町1丁目1-3 | 昭11年11月 43-3090 | 建物 木造モルタル、2階一部鉄筋コンクリート 886㎡ 施設 陳列室、資料保管室等 |
| 同上分館 モヨロ貝塚館 北1東2 | 昭41年6月 43-2608 | 建物 木造モルタル、2階建 200㎡ 施設 陳列室等 |
| 網走市民会館 南6西2 | 昭43年2月 43-4394 | 建物 鉄筋コンクリート地上3階、地下1階 3,257.7㎡ 施設 大ホール(1,162人)、会議室(358人)等 |
| 網走女性センター 南3西3 | 昭53年2月 43-2905 | 建物 鉄筋コンクリート 3階建 754.86㎡ 施設 研修室、実習室、会議室、図書室、 研修室(和室) |
| 網走市立美術館 南6西1 | 昭47年8月 44-5045 | 建物 鉄筋コンクリート、一部2階建 915.648㎡ 施設 第1・2・3・4展示室等 |
| オホーツク流水館 天都山 | 昭55年5月 昭60年4月増設 平7年1月増築 43-5951 | 建物 2,226㎡ 施設 流水の科学室、スーパーワイドハイビジョ ンシアター、展望台、流水体験室等 |
| 博物館 網走監獄 呼人1の1 | 昭58年7月 45-2411 | 敷地 17ha 施設 五舎房、教誨堂、庁舎、法廷、 刑罰資料館等 |
| 道立北方民族博物館 潮見309-1 | 平3年2月 45-3888 | 建物 鉄筋コンクリート2階建 2,502㎡ 施設 展示室、講堂、研究室 |
| 卯原内鉄道記念館 卯原内89 | 昭63年1月 | 建物 鉄筋コンクリート2階建 284.67㎡ 施設 蒸気機関車、客車 |
| 卯原内交通公園 卯原内89 | 昭63年6月 | 建物 待合室、展示室、塔屋 4,136㎡ |
| 能取交通公園 能取 | 昭63年6月 | 面積 517㎡ |
| 網走地方 教育研修センター 駒場北4丁目2-21 | 昭46年12月 43-2917 | 建物 補強コンクリートブロック一部鉄骨 670.8㎡ 施設 講堂、研修室(第1・第2)、理科実験室、 会議室、図書資料室等 |
| 網走市 水産科学センター 能取港町1丁目1 | 平4年6月 47-1166 | 敷地 4,525㎡ 建物 鉄筋コンクリート一部2階建 891.22㎡ 川と湖の学習館 337.0㎡ 水産科学センター 554.22㎡ |
| 網走市南 コミュニティセンター つくしヶ丘4丁目8-5 | 平3年1月 44-2026 | 敷地 2,972㎡ 建物 鉄筋コンクリート造一部2階建 1,130.8㎡ 施設 大集会室、研修集会室(8室)、調理実習室、 浴室、駐車場 |
| 網走市潮見 コミュニティセンター 潮見4丁目113-1 | 平5年10月 44-8885 | 敷地 1,500㎡ 建物 鉄筋コンクリート造一部2階建 1,222.17㎡ 施設 大集会室、研修集会室(8室)、調理実習室、 駐車場 |
| 網走市北 コミュニティセンター 北4条西4丁目6-1 | 平6年5月 43-7191 | 敷地 470㎡ 建物 鉄骨造2階建 479.725㎡ 施設 研修集会室(6室)、調理実習室、駐車場 |
| 網走市西 コミュニティセンター 大曲2丁目5-6 | 平8年4月 44-0288 | 敷地 2,183㎡ 建物 鉄骨造平屋建 658.31㎡ 施設 大集会室、研修集会室(5室)、調理実習室、 駐車場 |
| 網走市西網走 コミュニティセンター 卯原内5番56 | 平10年12月 47-2830 | 敷地 3,562㎡ 建物 鉄骨造平屋建 635.24㎡ 施設 大集会室、研修集会室(4室)、 調理実習室(パン工房)、駐車場 |
| 網走市呼人 コミュニティセンター 字呼人344-1 | 平14年4月 48-2255 | 敷地 2,511㎡ 建物 647.5㎡ 施設 多目的ホール 131.5㎡、会議室 51㎡ 研修室1(和室) 17.5畳 研修室2(和室) 17.5畳 調理実習室 51㎡ |

| 施設名 | 開設年月 | 施設の概要 |
|------------------------------------|-----------------------------|---|
| 網走市向陽ヶ丘 住民センター 向陽ヶ丘4丁目61-11 | 平12年11月 45-5550 (事務室) | 敷地 1,754㎡ 建物 鉄骨造平屋建 423.39㎡ 施設 多目的ホール、研修集会室(3室)、 調理実習室、駐車場 |
| 網走市駒場 住民センター 駒場北4丁目37-118 | 平17年12月 44-0505 | 敷地 1,551.90㎡ 建物 鉄骨造2階建 596.18㎡ 施設 多目的ホール、和室(2室)、調理室、 会議室(2室)、図書コーナー |
| 網走市食品加工 体験センター 「みんぐる」 | 平18年4月 48-3210 | 敷地 2,250.61㎡ 建物 鉄骨造2階建 997㎡ 施設 加工室、乳製品加工室、会議室、洗浄スベ ース、機械室、休憩室、更衣室、倉庫、サニ タリールーム |
| 総合体育館 駒場南1丁目8-1 | 昭51年10月 43-3647 | 建物 鉄筋コンクリート一部2階建 5,106㎡ 施設 第1体育室(アリーナ)第2～第4体育室、 トレーニング室、遊戯室、事務室、ロッカー室、 シャワー室、会議室等 (収容人員 3,300人) |
| 市営野球場 駒場南1丁目16 | 昭29年7月 43-6979 | 面積 18,000㎡(収容人員 7,000人) 施設 スコアボード、スタンド、センター 110m、 両翼 90m、夜間照明 6基等 |
| 市営庭球場 駒場南1丁目17 | 昭44年4月 | 面積 5,230㎡ 施設 クレーコート 6面、ガードフェンス、給水栓、 夜間照明 3面分 |
| 市営スケート場 大曲2丁目100 | 昭50年12月 43-6979 | 1周 400m 特設リンク 13,000㎡ 施設 管理棟、休憩棟、便所、給水栓等 |
| 市営スキー場 (レックビュー スキー場) 呼人28 | 昭51年10月 48-2550 | 敷地 39.7ha(ゲレンデ 15.5ha) 施設 ロッジ、駐車場、 ペアチェアリフト 900m、夜間照明44基、 コース 7 |
| 山麓ロッジ (休けい舎) 呼人28 | 平4年12月 48-2550 | 建物 鉄筋コンクリート地上2階地下1階 790㎡ 施設 休憩室・売店・食堂・便所、管理室、パト ロール室、貸スキー室、チューニングコーナー |
| 山頂ロッジ (上水道施設に併設) 呼人15-2 | 平5年12月 | 建物 鉄筋コンクリート2階建 537㎡ 施設 事務室、便所、更衣室、休憩室 |
| 陸上競技場 駒場南1丁目115 | 昭51年10月 | 平14年5月より全天候型として供用 面積 26,000㎡ 1周 400m 施設 3種公認陸上競技場 直線 9コース、曲線 8コース (収容人員 3,500人) |
| キャンプ場 | 昭49年3月 | 3ヵ所(呼人、天都山、能取港町) |
| 網走市呼人 探鳥遊歩道 呼人 | 昭56年8月 | 施設 探鳥遊歩道 全長 7km |
| 呼人 鳥獣保護区エリア | 昭41年9月 (20年更新) | 面積 145.34ha 施設 遊歩道 指定 網走国定公園(第1種) 風致・保健保安林 全区域 (除外エリア 16.92ha) 鳥獣保護区 全区域 |
| オホーツクの森 鳥獣保護区エリア | 昭49年10月 (20年更新) | 面積 742.85ha 施設 試験地(0.80ha) ふれあいの森(1.81ha) ハルニレ林木遺伝資源保存林(11.22ha) |
| 網走 ゲートボール場 駒場南1丁目 | 昭58年10月 | 面積 3,048㎡ 4面 施設 東屋1棟 |
| 網走運動公園 パークゴルフ場 駒場南1丁目 | 昭62年6月 | 面積 18,700㎡ コース 18ホール 835m 芝 |
| 網走市民プール 駒場南1丁目8-1 | 昭59年4月 43-0450 | 建物 鉄筋コンクリート一部2階建 総面積 1,472㎡ 施設 一般用25m 7コース 小プール 15m×5m 更衣室・シャワー・採暖室・トイレ・監視室・ 事務室・機械室・観覧席(250人収容) |
| 網走市西地域 プー 卯原内89-1 | 平2年6月 47-2263 | 建物 鉄骨造平屋建 建築面積 669㎡ 施設 25m 5コース (内1コースは初心者用) 幼児用プール 更衣室・事務室・機械室 (150人収容) |
| 網走湖ボート場 呼人 | 昭62年6月 | 面積 25,000㎡(収容人員 3,000人) コース 1,000m 6コース(特設) 日本ボート協会B級公認コース |

| 施設名 | 開設年月 | 施設の概要 |
|---------------------------|-------------------|---|
| ラグビー場 呼人348-1 | 平2年4月 | 面積 18,000㎡ 芝 芝スタンド 収容人数 8,000人 |
| 多目的芝生 広場 A 呼人346-1 | 平2年4月 | 面積 38,700㎡ 芝 サッカー又はラグビーコートで2面 多目的利用可能 |
| 多目的芝生 広場 B 呼人711-1 | 平3年5月 | ソフトボール場で2面 サッカー又は ラグビーコートで3面 面積 54,000㎡ 芝 夜間照明1面分、多目的利用可能 |
| テニスコート 呼人708 | 平3年8月 48-2392 | 砂入人工芝(オムニ)コート 16面 夜間照明8面分 |
| パークゴルフ場 呼人 | 平5年5月 | コース 18ホール(パー66) 703m 芝 |
| アーチェリー場 呼人707-1 | 平5年7月 | コース 90m級 14的 芝 1面 |
| ランニングコース 呼人 | 平4年8月 | コース 3,000m(1本)、1,000m(2本) オガクズ入りカラー舗装 |
| レクリエーション広場 呼人705-2 | 平4年8月 | ゴーカートコース 1,000m おもしろ自転車コース 700m |
| ゲートボール場 呼人 | 平2年4月 | 4面 芝 |
| 野球場 呼人712-2 | 平5年5月 | 面積 21,000㎡(収容人員 1,787人) スコアボード、スタンド、 センター 120m、両翼 97m |
| オホツクドーム 呼人339-1 | 平10年6月 48-3621 | 建物 膜構造平屋建一部鉄骨造 建築面積 3,344㎡ 施設 アリーナ(砂入人工芝 54m×54m) 事務室、ロビー、トイレ、更衣室 |
| 投てき練習場 | 平19年8月 | 面積 14,308㎡ 砲丸投げ、ハンマー投げ、やり投げ、円盤投げ |
| すば一く網走 駒場南1丁目17 | 平4年4月 43-3140 | 建物 鉄骨造平屋建 建築面積 1,181㎡ 人工芝(オムニ)コート 2面(15m×20m) 施設 休憩室、事務室、更衣室、便所、 多目的利用可能 |
| オートキャンプ場 (てんとらんど) | 平6年6月 45-2277 | 面積 約12ha センターロジ 1棟、ロジ 17棟 キャンピングカーサイト 8サイト プライベートカーサイト 20サイト フリーテントサイト 22サイト バーベキューハウス、バーベキューコーナー、キャン パーズシアター、炊事棟 2棟、トイレ棟 2棟、 ビーチバレー、ストリートバスケットコート各1面 パークゴルフコース 18ホール |
| レイクサイドパークのどろ 能取港町5丁目1番 | 平14年6月 47-1255 | 面積 17.3ha 施設 センターハウス・パークゴルフ場 36ホール キャンプ場(プライベートサイト3カ所・ オートサイト22カ所・フリーサイトテント 25~30張)・コテージ3棟・パオ2棟・ 炊事棟2棟・遊戯広場・野外ステージ イベント広場等 |
| 網走市市民 活動センター 南2西3 | 平15年9月 61-4822 | 敷地 697.73㎡ 建物 295.2㎡ 施設 交流スペース、情報収集コーナー |

労働関係施設

| 施設名 | 開設年月 | 施設の概要 |
|---|--------------------|---|
| 道立網走高等 技術専門学院 大曲1丁目6-2 | 昭37年12月 43-4371 | 建物 鉄骨コンクリート造一部3階建 延面積 4,081.84㎡ |
| 網走地方高等職業 訓練校 (網走能力開発 センター) 大曲1丁目6-1 | 昭39年12月 43-3256 | 建物 鉄骨コンクリート造2階建 905.18㎡ 科目 木造建築、建築板金、左官・タイル施工 電気工事、配管、鉄筋コンクリート施工 サッシ・ガラス施工 計7科目 |
| 勤労者青少年ホーム 桂町2丁目1-3 | 昭50年4月 43-3396 | 建物 鉄骨コンクリート造2階建 664.19㎡ 施設 集会室、料理講習室、音楽室、会議室、 軽運動場 |
| 網走勤労者 総合福祉センター (ソレイユ網走) 桂町2丁目 | 平4年10月 43-0840 | 敷地 3,042.77㎡ 建物 鉄筋コンクリート造2階建 一部鉄骨造 1,231.35㎡ 施設 体育室、会議室、研修会議室、教養文化室等 |

社会福祉施設

| 施設名 | 開設年月 | 施設の概要 |
|--|-------------------|--|
| 網走市養護 老人ホーム静湖園 呼人 | 昭44年4月 48-2525 | 建物 コンクリートブロック 1,271.25㎡ 施設 定員50名 食堂、浴室、医務室、静養室、面接室、 事務室、倶楽室、居室、寮母室等 |
| 特別養護老人ホーム レインボーハイッ 呼人 | 昭53年3月 48-2271 | 建物 鉄筋コンクリート 1,650.31㎡ 設備 定員50名 特殊入浴装置、全室カラーテレビ、ナース コール、インターフォン、給湯設備付、洗面 台、機能回復訓練器具 施設 居室(15室)、会議室、医務室、静養室、 食堂兼集会室、機能回復訓練室、浴室、 特別浴室等 |
| 網走市 卯原内生活館 卯原内180 | 昭51年1月 47-2153 | 建物 コンクリート 243㎡ 施設 事務室、大集会室、研修室、 図書研修室、調理室等 |
| 網走市音根内地区 福祉会館 音根内185の8 | 平5年9月 46-3059 | 建物 木造平屋 186.30㎡ 施設 保育室、和室、洋室、調理室、事務室 |
| 網走市能取地区 福祉会館 能取244の16 | 平6年9月 47-2066 | 建物 木造平屋 267.30㎡ 施設 集会室、事務室、調理室、和室 |
| 網走市 総合福祉センター 北11東1 | 昭51年4月 43-2472 | 建物 鉄筋コンクリート 1,313.89㎡ 施設 相談室、保健静養室、厨房給湯室、作業室、 倶楽室、集会室、リハビリ室、浴室、 サンルーム等 |
| 網走市幼児 療育センター 北11東1 | 昭62年4月 44-1884 | 建物 鉄筋コンクリート2階建 797.59㎡ 施設 訓練室、会議室、事務室 |
| 網走レインボーハイッ 在宅老人デイサービス センター 呼人 | 平4年2月 48-2566 | 建物 鉄筋コンクリート平屋 343.2㎡ 施設 日常動作訓練室、食堂、相談室、浴室、 脱衣室、介護教育室、休養室、厨房、事務室 |
| 網走市老人 デイサービスセンター 北11東1 | 平6年10月 43-0855 | 建物 鉄筋コンクリート平屋 348.30㎡ 施設 日常動作訓練室、食堂、相談室、浴室、 脱衣室、介護教育室、休養室、厨房、事務室 |
| 老人保健・福祉 複合施設いせの里 潮見192番地 | 平9年9月 43-7100 | 建物 鉄筋コンクリート造3階建 6,218.98㎡ 施設 ○老人保健施設 100棟 4,339.14㎡ 1床4室、2床4室、4床22室 機能訓練室、相談室、食堂、浴室、 レクリエーションルーム、調理室、 サービスステーション等 ○ケアハウス 30室 1,627.79㎡ 施設 食堂、浴室、談話室、洗濯室等 ○デイサービスセンターE型 139.59㎡ 施設 デイルーム、浴室等 ○ホームヘルパー派遣センター |
| 網走市社会福祉 協議会在宅介護 支援センター 北11東1 | 平7年4月 43-3166 | 建物 鉄筋コンクリート 84.5㎡ 施設 相談室、介護機器展示コーナー |
| 網走愛育会在宅 介護支援センター 潮見192番地 | 平9年9月 43-7100 | 建物 鉄筋コンクリート 112.46㎡ 施設 相談室、介護機器展示コーナー |
| 網走レインボーハイッ 在宅介護支援センター 呼人 | 平11年4月 48-2600 | 建物 鉄筋コンクリート 89.2㎡ 施設 相談室、介護機器展示コーナー |
| 網走脳神経外科病院 在宅介護支援センター 「られいら」 桂町4丁目 | 平11年4月 45-1669 | 建物 鉄筋コンクリート 93.32㎡ 施設 相談室、介護機器展示コーナー |
| 知的障害者 更生施設 サンライズ・ヨビト 呼人 | 平11年4月 48-3037 | 建物 鉄筋コンクリート平屋 1,543.49㎡ 定員36名 施設 居室(18室) ショートステイ(4室) 食堂、デイルーム、特殊浴室 |
| 在宅知的障害者 デイサービスセンター 梅トピア 呼人 | 平11年4月 48-3038 | 建物 鉄筋コンクリート平屋 378.86㎡ 施設 食堂、相談室、調理実習室、訓練室 |
| 網走市子ども福祉 センター 南3西4 | 平3年4月 44-4748 | 建物 鉄筋コンクリート3階建 590.58㎡ 網走市青少年センター、網走市おもちゃ図 書館、網走市消費者協会 |

| 施設名 | 開設年月 | 施設の概要 |
|---|--|---|
| (児童館) 桂町児童センター 桂町2丁目1-3 網走市立北児童館 北9西4 網走市立西児童館 新町1丁目9-16 つくし児童センター つくし丘5丁目9-17 潮見児童センター 潮見8丁目4-6 | 昭50年3月 43-3396 昭49年1月 44-3032 昭52年1月 43-3252 昭55年1月 43-0224 昭57年1月 45-1025 | 勤労青少年ホーム内 39㎡ 建物 木造モルタル 217.35㎡ 施設 集会室兼遊戯室、図書学習室等 建物 木造モルタル 217.89㎡ 施設 遊戯室、図書学習室等 建物 ブロック一部鉄骨 301.3㎡ 施設 遊戯室、図書室、集会室 建物 補強コンクリートブロック一部鉄骨 301.32㎡ 施設 遊戯室、図書室、集会室等 |
| (常設保育所) すずらん保育園 新町1丁目49 たんぼぼ保育園 北7西5 ひまわり保育園 駒場北4丁目2-18 つくし保育園 つくし丘5丁目9-14 潮見保育園 潮見8丁目4-11 網走地域子育て 支援センター ひまわり 駒場北4丁目2-18 | 昭26年8月 43-2378 昭40年2月 43-2366 昭45年2月 44-6884 昭47年2月 44-3071 昭56年4月 44-7591 平14年4月 61-1700 | 建物 木造モルタル 541.08㎡ 定員60名 施設 保育室、ほふく室、遊戯室、医務室、事務室等 建物 木造モルタル 554.04㎡ 定員90名 施設 同上 建物 木造モルタル 695.25㎡ 定員60名 施設 同上 建物 木造モルタル 385.02㎡ 定員90名 施設 同上 建物 木造モルタル 426.87㎡ 定員60名 施設 同上 ひまわり保育園に併設 |

保健・衛生施設

| 施設名 | 開設年月 | 施設の概要 |
|-----------------------|-------------------|--|
| 網走市 保健センター 北3西4 | 平5年4月 43-8450 | 建物 鉄筋コンクリート2階建 876㎡ 施設 集団検診室、乳幼児検診室、リハビリティ室、 相談室、事務室 職員数 事務3名、保健師8名、看護師2名、 栄養士1名、歯科衛生士1名 |
| 道立高等看護学院 北12西2 | 昭46年4月 44-6444 | 建物 鉄筋コンクリート3階建 2,552㎡ 施設 教室、事務室、視聴覚室、看護実習室、講堂等 定員 1年生40名、2年生40名 |

| 施設名 | 開設年月 | 施設の概要 |
|---|-------------------------|--|
| 二見ヶ岡クリーン センター 二見ヶ岡290番地 | 平6年4月 47-2082 | 建物 鉄筋コンクリート 404.26㎡ 型式 し尿処理施設 能力 20ℓ/日 |
| 網走市八坂火葬場 八坂39の5 | 昭49年1月 43-2706 | 敷地 4,017.05㎡ 建物 鉄筋コンクリート一部ブロック、 木造モルタル 356.02㎡ 施設 事務所、残骨室等 火葬炉(4基) |
| 網走市桂町墓地 桂町3丁目 | 昭15年12月 - | 面積 46,761㎡ 内容 共同墓地 2,658区画 |
| 網走市菅潮見墓園 潮見 | 昭48年 造成開始 43-4220 | 敷地 118,088㎡ 墓所 1,393区画(12年度造成済まで) 管理事務所、便所、水呑場、駐車場、東屋 |
| 網走市廃棄物処分場 八坂 | 昭56年6月 43-6881 | 廃棄物処理場 鉄骨造一部RC 748.4㎡ 能力 60t/5時間(破碎処理) |
| | 平14年5月 43-5731 | 新最終処分場施設 ・埋立処分地 228,009㎡ (うち埋立面積 26,500㎡) ・浸出水処理施設 (凝集沈殿+砂ろ過処理) 65㎡/日 |
| | 昭52年5月 43-5731 | 最終処分場(旧) 敷地 114,918㎡(うちごみ埋立面積 41,800㎡) 施設 汚水処理施設(活性汚泥処理) 120㎡ |
| 網走市リサイクル センター | 平10年11月 45-3445 | 建物 鉄骨造平屋建 面積 655㎡ 処理能力 15t/日(5時間) |
| 網走市公共下水道 スラッジセンター 港町124番地の1 (汚泥専用処理施設) | 平元年4月 45-2580 | 敷地 7,266㎡ 建物 鉄筋コンクリート地上2階地下1階 汚泥濃縮槽2池 遠心濃縮機2台 汚泥消化タンク2基 汚泥脱水機3台 ガスタンクホルダー1基 |
| 網走終末処理場 港町6番地の22 | 昭52年7月 43-2175 | 敷地 12,004㎡ 建物 鉄筋コンクリート一部3階地下1階建 型式 嫌気・無酸素好気法 能力 23,850㎡/日 |
| 網走市能取港港町 水産加工団地汚水 処理施設 能取港町2丁目6 | 昭54年4月 47-1156 | 敷地 25,000㎡ 建物 鉄筋コンクリート一部2階建 型式 標準活性汚泥法+接触酸化法+ろ過法 能力 2,000㎡/日 |

名勝 天都山

海拔207メートルの極めて壮大な眺望をもつ丘です。オホーツク海を隔てて知床半島が見え、斜里から網走にかけて海岸線が大きく弧を描いています。真東に海別岳その右に斜里岳、そのすぐ下に湧沸湖がきらめいていて、南には遠く藻琴山と雄阿寒・雌阿寒岳が望まれ、西は網走湖と能取湖が輝く壮大な眺めです。

史跡 モヨロ貝塚

オホーツク文化の代表的な遺跡です。20数個の竪穴住居跡と大規模な貝塚、墓があります。貝塚からは海獣のほか、精巧な土器や骨角器などが多数発見されています。貝塚から出土した人骨は屈葬で、頭や胸にオホーツク式土器をかぶせた特殊な埋葬をしています。

史跡 桂ヶ岡砦跡(チャシ)

アイヌ文化を代表する遺跡で、桂ヶ岡砦跡は丘の一端を利用して空壕をめぐるし、砦としたものです。また、チャランケ(談判)チャシの名も残されており、人びとの集う場でもあったようです。

永専寺山門

もともとは網走監獄の正門として明治45年に建設され、永専寺初代住職寺永法専師が永年にわたり、監獄の教戒師をして免囚保護に尽くしたことにより譲渡されたものです。大正年間に当時の受刑者の手で網走川をいかだで運ばれました。

天然記念物 ポンモイ柱状節理

ポンモイ海岸の崖にある安山岩の柱状節理は、オホーツク海と調和して美しい海岸景観を呈しています。崖面に露頭する多角形断面は、その形状種類が多く、岩漿運動の複雑な様相を調べるうえでも、地質学上貴重な価値があるものと考えられます。

網走神社絵馬

藤野の手船の船頭が航海の安全祈願として網走神社に奉納した絵馬13点。オホーツク海沿岸の開拓初期の資料として、たいへん貴重なものです。

鱒浦神社絵馬

鱒浦神社は、藤野の稲荷神社として建てられ後に鱒浦へ移りました。棟札には文久4年7月とあります。航海の安全を祈願して奉納された絵馬10点があります。

網走村の名が
与えられる(開基)

網走郡役所が開庁

網走簡易小学校開校

釧路監獄署の
網走囚人宿泊所設置

網走本線全通

網走築港起工式

釧網線全通

市制施行

| | | |
|----|--|----------------------------|
| 明治 | 2 | 8月15日蝦夷を改めて北海道と称し11国86郡とする |
| 4 | 3月蝦夷地が北海道と改められ北見国網走郡の呼称が定まり、網走村の名が与えられる | |
| 5 | 4月天塩国苫前から北見国宗谷・枝幸・網走を経て、根室に至る郵便路線開通 | |
| 9 | 7月15日網走郡役所開庁 | |
| 13 | 2月19日根室警察署網走分署を設置 | |
| 16 | 9月25日網走簡易小学校開校 | |
| 17 | 網走郡役所および網走小学校新築 | |
| 18 | 1月郡役所所在地に警察署を置く | |
| 20 | 5月3日網走郡最寄村に釧路監獄署の網走囚人宿泊所を設ける | |
| 23 | 釧路から標茶を経由し網走に電信線を架設 | |
| 24 | 釧路集治監網走分監設置 8月16日北海道集治監網走分監となる | |
| 30 | 10月網走支庁が設置される | |
| 32 | 4月1日全道62町村に初めて2級町村制が布かれ、支庁管内では北見町外8カ村を網走町、能取村、藻琴村として各2級町村制施行 | |
| 33 | 4月道庁出先機関として網走土木派出所設置 | |
| 34 | 1月21日網走新聞雑誌縦覧所私設。翌年網走図書館と改称 | |
| 39 | 10月5日網走・野付牛間鉄道開通し、網走本線全通 | |
| 元 | 4月1日網走町、能取村、藻琴村合併して1級町村制施行 | |
| 4 | 9月網走に初めて電気が通る(網走電気株式会社創立) | |
| 7 | 7月15日釧路地方裁判所網走支部開庁 | |
| 8 | 8月13日網走築港起工式挙行 | |
| 10 | 4月1日網走町から女満別分庁 | |
| 11 | 4月庁立網走中学、網走高等女学校開校 | |
| 14 | 11月10日釧網線の網走、斜里間開通 | |
| 15 | 網走支庁庁舎川向へ新築移転 | |
| 昭和 | 3月網走築港工事竣工 | |
| 5 | 9月20日釧網線全通 | |
| 6 | 10月1日石北線全通 | |
| 7 | 10月湧網東線・西線開通 | |
| 11 | 11月3日北見郷土館設立(23年市立網走郷土博物館となる) | |
| 12 | 2月11日網走市制施行、同時に東藻琴分庁 | |
| 22 | 5月15日網走消防本部、消防署開庁式 | |
| 24 | 5月28日網走漁業協同組合設立 | |
| 26 | 7月1日網走土木現業所から網走開発建設部を分離 | |
| 29 | 11月21日網走市上水道通水式 | |

あばしりの年譜

網走国定公園指定

市民憲章制定

カナダ・ポーツアルバー
二市と姉妹都市提携

東京農業大学開学

糸満市と
友好都市提携

| | | |
|----|------------------------------|----------------|
| 昭和 | 33 | 7月1日網走国定公園指定告示 |
| 34 | 9月1日網走市広報「あばしり」創刊 | |
| 39 | 10月10日網走市新庁舎落成記念式 | |
| 41 | 2月18日第1回オホーツク流水まつり開幕 | |
| 44 | 1月11日能取湖第4種漁港に指定 | |
| 46 | 7月30日北網地区広域市町村圏に指定 | |
| 47 | 7月17日網走市民憲章制定 | |
| 53 | 8月12日網走市開基100年・市制施行25年記念式 | |
| 54 | 4月15日網走港重要港湾指定 | |
| 55 | 12月1日網走支庁総合庁舎新築落成式 | |
| 57 | 4月1日重要港湾網走港の国際貿易港指定 | |
| 59 | 7月7日能取漁港の開港 | |
| 61 | 7月1日重要港湾網走港の検疫港指定 | |
| 62 | 11月8日釧網線鉄道高架開通式 | |
| 63 | 2月9日カナダ・ポーツアルバー二市との姉妹都市提携 | |
| 平成 | 3 | 3月19日湧網線廃止 |
| 4 | 8月25日網走港新港地区マイナス10m岸壁竣工式 | |
| 5 | 4月10日東京農業大学生物産産学部開学 | |
| 6 | 5月24日トーテムポール建立 | |
| 7 | 9月1日apt・4オープン | |
| 8 | 1月15日流水観光砕氷船「おしろら」就航 | |
| 9 | 2月10日北海道立北方民族博物館オープン | |
| 10 | 10月10日網走スポーツ・トレーニングワールドオープン | |
| 11 | 4月1日網走市保健センターオープン | |
| 12 | 6月6日網走消防100年記念式 | |
| 13 | 8月2日網走港新港地区マイナス12m岸壁竣工式 | |
| 14 | 6月12日オートキャンプ場「てんとらんど」オープン | |
| 15 | 9月16日「オホーツク北網地方拠点都市地域」指定 | |
| 16 | 10月14日流水観光砕氷船「おしろら2」就航 | |
| 17 | 10月31日オホーツク・インターネット開設 | |
| 18 | 10月1日網走市市制施行50年記念式 | |
| 19 | 6月1日オホーツクドームオープン | |
| 20 | 11月23日エコーセンター2000オープン | |
| 21 | 12月1日沖縄県糸満市と友好都市提携 | |
| 22 | 6月1日レイクサイドパークのこころオープン | |
| 23 | 7月1日モリ貝塚52年ぶりの本格発掘調査開始 | |
| 24 | 4月24日山形県天童市と観光物産等相互交流協定締結 | |
| 25 | 2月5日神奈川県厚木市と友好都市盟約締結 | |
| 26 | 4月14日食品加工体験センター「みんぐる」オープン | |
| 27 | 1月19日みなの観光交流センター「流水街道網走」オープン | |

