



# 網走

abashiri  
市勢要覧資料編

2014



(写真上) **網走市小麦集出荷施設**：2014年3月、オホーツク管内で生産される小麦を網走港へ集荷、出荷する施設「小麦集出荷施設」が完成。新施設の整備により、オホーツクから安定して良品質の小麦を出荷することができるようになりました。

(写真下) **あばしりオホーツク流氷まつり**：冬の網走では流氷が訪れる季節にあわせて「あばしりオホーツク流氷まつり」が開催され、恒例の「流氷みこし」などが行われます。イベントの歴史は長く、平成26年度には第50回目の記念開催を迎えます。

沿革

網走地方における人類の生活がはじまったのは、およそ2万年前頃からであり今に残る豊富な遺跡がそれを証明している。

明治5年、北見国網走郡の呼称が定まり、網走村の名が与えられた。そして、北見4郡（斜里・網走・常呂・紋別）の中心地として開拓使根室支庁網走出張所の所在地となり、明治13年（1880年）網走出張所は郡役所となり、同30年その管轄区域をもって網走支庁（現：オホーツク総合振興局）が設置された。

明治23年の釧路道路（網走～釧路間）、翌24年の中央道路（網走～旭川間）の開通、さらに大正元年網走本線、昭和6年釧網線、同11年湧網線（昭和62年3月廃止）の鉄道が開通し、一方、大正8年には築港工事が開始され、ここに陸海交通の要衝を占め、オホーツク海の大漁田を擁する水産業をはじめとして農林・畜産の各産業、及びそれらの加工業が興り、それに伴って各官公庁や事業所が集中され、文化施設も着々整備されるに至って、昭和22年2月11日市制施行した。

その後、交通基盤の拡充による交流の活発化と積極的な都市施設の整備などにより、網走支庁管内開発の先駆にふさわしい発展をとげ、平成6年には、近隣4市町とともに「オホーツク北網地方拠点都市地域」に指定され、オホーツク圏における中核都市として発展を続けている。

現在は、地域の主体的な発想と実践により、豊かさ、住み良さ、健康、活力、美しさ等の新たな地域の価値を創造し、人と自然が調和する個性的な都市づくりを目指している。

そして、平成20年度からスタートした「網走市総合計画」の基本理念「人間尊重のまちづくり」に沿って、共生型地域社会づくりを目指した「支え合い、安心して暮らせるまち」、多様な活動に対応した居住環境づくりを目指した「快適で調和のとれたまち」、経済的な自立性の向上を目指した「にぎわいと活力にあふれるまち」、みずからが学べる場の創出を目指した「みずから学び、ふれあいを大切にするまち」、広域的な連携の中での効率的・効果的な行財政運営を目指した「みんなで知恵を出し、いっしょにつくるまち」をキーワードに、市民と行政の協働によるまちづくりを進めている。

位置面積

位置 東経144度14分  
北緯 44度 2分  
面積 471.00平方キロメートル  
周囲 151,092メートル



市民憲章（昭和47年7月17日制定）

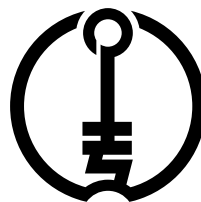
わたしたちは、母なるオホーツクの海に抱かれ、湖と森の美しい自然にかこまれた網走の市民です。

わたしたちには、遠いむかしから風雪にたえめいて、この地をきり拓いてきた、たくましい先人の心がうけつがれています。

わたしたちは、このまちの市民であることに、かぎりない喜びと誇りをもち、のびゆく網走の良い市民となる願いをこめて、ここに市民憲章を定めます。

- 一、うみやまの深いみどりをいつまでも美しく、心豊かなまちをつくりましょう。
- 一、うけつだ文化にまなび、世界の人々と手をつなぎ新しいオホーツク文化のまちをつくりましょう。
- 一、たがいにまごころをもってつきあい、老人を大切にし、子どもの夢をそだてる、しあわせなまちをつくりましょう。
- 一、元気で仕事にはげみ、いきがいのあるまちをつくりましょう。
- 一、みんなが力をあわせ、人のいのちをだいにする、明るく住みよいまちをつくりましょう。

市章（昭和15年3月22日制定）



網走市紋章制定の由来

本市の紋章は、昭和15年の紀元2,600年記念事業の一環として一般から募集、3月22日に制定されたもので「ア」「走」の文字を共通に図案化し、全体を錨の形にして海港網走を表示したものです。

市の木 かつら

（昭和47年8月12日制定）

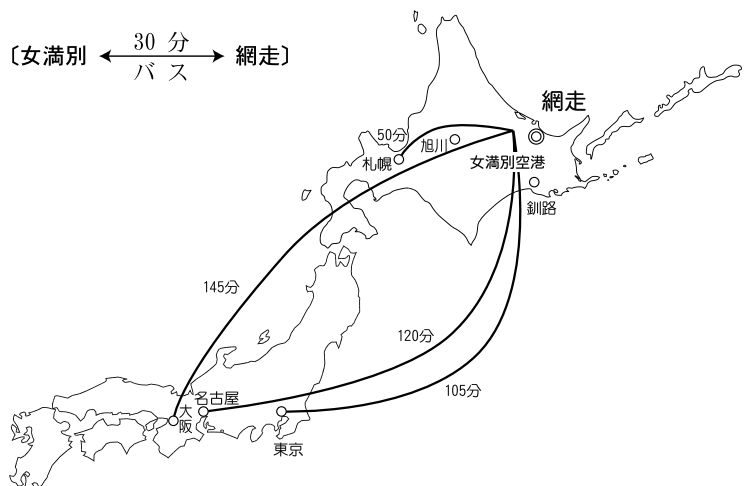
市制施行25周年（開基100年）を記念して自然環境の保護、育成を図るため公募をもとに選定されました。



市の花 えぞむらさきつつじ

（昭和52年10月2日制定）

市制施行30周年を記念して、心豊かなまちをつくるため、公募をもとに選定されました。



# 気 象

本市は、オホーツク海に面しており、一年を通じて晴天が多く、年間降水量・降雪量は少ない地域です。また、海に面するため寒暖差も少なく、積雪量についても寒気も海流の影響もあって陸部に比べると和らいであり、総じて北海道東部としては比較的温暖な気候といえます。

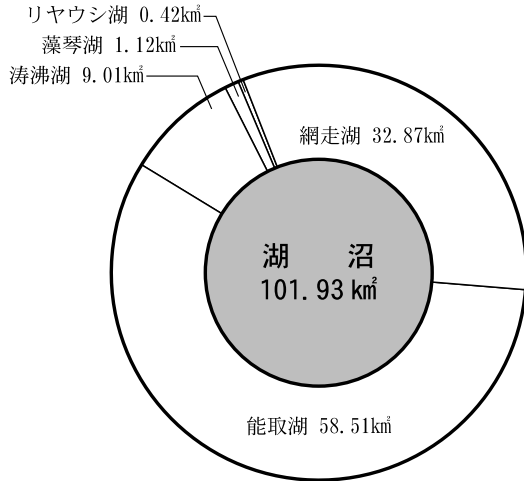
また、沿岸地帯では、冬期の特殊現象として毎年1月中旬ごろより流氷が到来し、最盛期には沿岸を埋め尽くすほどの流氷が見られましたが、最近では、地球温暖化の影響もあり、海氷域面積の減少や流氷の観測期間の短縮などがみられます。



## 地目別土地面積 (単位：ha)

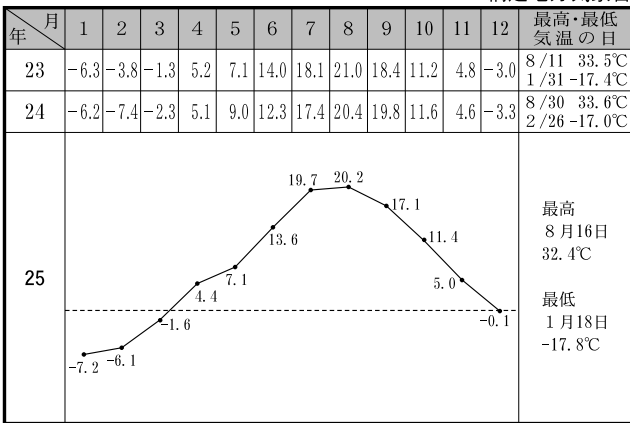
総面積	田	畑	山林	原野	池沼	宅地	その他
47,100	10	13,457	15,637	4,222	45	1,111	12,618

「平成25年度固定資産の価格等概要調書」による面積です。  
(平成25年10月1日現在の国土地理院面積は47,100ha)



第4回自然環境保全基礎調査 (1993年)

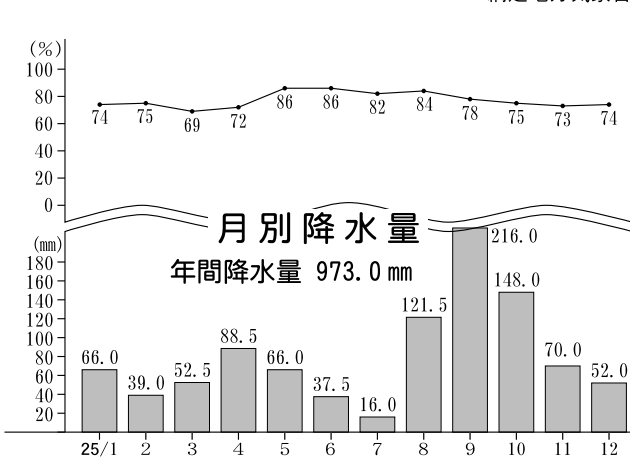
## 月別平均気温 網走地方気象台



## 季節概要 網走地方気象台

区分	霜		雪		長期積雪		最深 積雪(cm)
	初日	終日	初日	終日	初日	終日	
20~21年	11. 2	4. 25	11. 4	5. 15	12. 11	3. 21	61
21~22年	10. 25	4. 27	10. 31	5. 28	12. 7	4. 2	59
22~23年	10. 22	5. 16	10. 26	5. 23	12. 14	4. 4	34
23~24年	10. 21	4. 21	11. 15	5. 13	11. 30	4. 13	62
24~25年	11. 16	4. 20	11. 18	5. 8	11. 20	4. 6	75
25~26年	11. 13	4. 29	11. 8	5. 23	12. 12	4. 14	86

## 月別平均湿度 網走地方気象台



## 流氷の初日・終日 網走地方気象台

区分	24年 12月	25年 1月	2月	3月	4月	流氷 期間
21年		3日▼	▼19日	▽17日		43日間
22年		▼22日	▼8日	▽30日		68日間
23年		19日▼	▼29日	▽12日		53日間
24年		▼17日	▼17日	▽16日		91日間
25年		12日▼	▼17日	▽2日		81日間
26年		21日▼	▼9日			100日間

▼…初日 ▼…接岸初日 ▽…終日

人口の推移

市民課

年次	世帯数	総数	男	女	備考
昭和10年	5,375	31,668	16,945	14,723	・第4回 国勢調査
15年	—	32,732	17,082	15,650	・第5回 国勢調査
22年	6,173	34,850	18,143	16,707	・第6回 国勢調査
25年	6,726	39,218	20,512	18,706	・第7回 国勢調査
30年	7,764	42,961	22,369	20,592	・第8回 国勢調査
35年	9,263	44,052	22,638	21,414	・第9回 国勢調査
40年	10,678	44,195	22,328	21,867	・第10回 国勢調査
45年	12,124	43,904	21,700	22,204	・第11回 国勢調査
50年	13,203	43,825	21,699	22,126	・第12回 国勢調査
55年	14,781	44,777	22,076	22,701	・第13回 国勢調査
60年	14,810	44,283	21,838	22,445	・第14回 国勢調査
平成2年	15,838	44,416	22,021	22,395	・第15回 国勢調査
7年	17,465	44,176	22,279	21,897	・第16回 国勢調査
10年	17,572	42,470	20,996	21,474	3月31日 住民基本台帳人口
11年	17,800	42,405	20,959	21,446	3月31日 住民基本台帳人口
12年	17,855	42,177	20,787	21,390	3月31日 住民基本台帳人口
	18,012	43,395	21,787	21,608	・平成12年 国勢調査
13年	17,910	41,909	20,594	21,315	3月31日 住民基本台帳人口
14年	17,965	41,679	20,514	21,165	3月31日 住民基本台帳人口
15年	18,094	41,427	20,435	20,992	3月31日 住民基本台帳人口
16年	18,046	41,023	20,212	20,811	3月31日 住民基本台帳人口
17年	18,026	40,663	20,020	20,643	3月31日 住民基本台帳人口
	17,982	42,045	21,204	20,841	・平成17年 国勢調査
18年	18,074	40,346	19,834	20,512	3月31日 住民基本台帳人口
19年	18,161	39,983	19,632	20,351	3月31日 住民基本台帳人口
20年	18,171	39,557	19,396	20,161	3月31日 住民基本台帳人口
21年	18,137	39,107	19,172	19,935	3月31日 住民基本台帳人口
22年	18,231	39,033	19,208	19,825	3月31日 住民基本台帳人口
	18,112	40,998	20,981	20,017	・平成22年 国勢調査
23年	18,258	38,734	19,059	19,675	3月31日 住民基本台帳人口
24年	18,121	38,162	18,746	19,416	3月31日 住民基本台帳人口
25年	18,223	37,880	18,511	19,369	3月31日 住民基本台帳人口
26年	18,145	37,333	18,229	19,104	3月31日 住民基本台帳人口

産業別人口

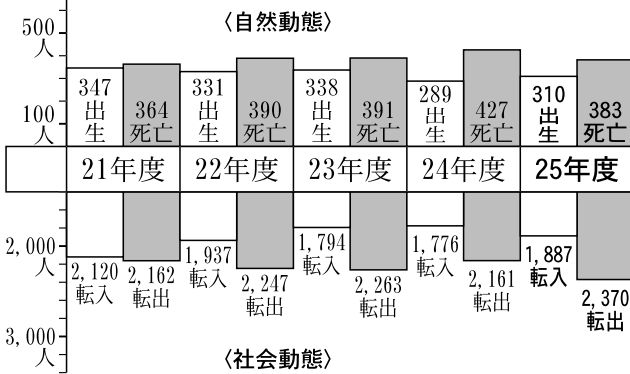
(国勢調査)

企画調整課

区分	平成7年	平成12年	平成17年	平成22年
総数	22,393	21,834	20,092	18,703
第1次産業	2,439	2,392	2,228	2,136
農業	1,514	1,563	1,440	1,394
林業	50	46	38	34
漁業	875	783	750	708
第2次産業	5,140	4,937	3,800	3,111
鉱業	17	9	5	0
建設業	2,868	2,706	2,017	1,574
製造業	2,255	2,222	1,778	1,537
第3次産業	14,814	14,505	14,064	13,456
電気・ガス・熱供給・水道業	96	82	53	55
運輸・通信業	1,335	1,271	1,051	1,006
卸売・小売・飲食店	4,515	4,251	4,464	2,612
金融・保険業	575	470	438	344
不動産業	83	80	112	184
サービス業	6,500	6,698	6,169	6,866
公務	1,689	1,594	1,476	1,592
分類不能	21	59	301	797

人口動態

市民課



医療施設の状況

健康管理課 (平成25年4月)

区分	病院	診療所	歯科診療所
施設数	5	17	16
病床数	802	38	—

後期高齢者医療保険の状況

保険年金課

区分	23年度	24年度	25年度
受給者数 (人)	4,814	4,893	5,012
総支弁(支給)額 (千円)	4,529,035	4,575,693	4,568,287
1人当たり (円)	1,013,988	1,007,190	982,854

国民健康保険の状況

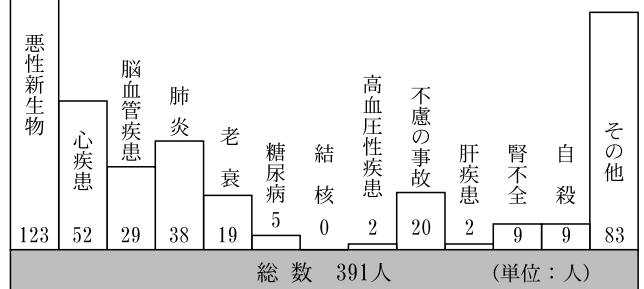
保険年金課

区分	23年度	24年度	25年度
被保険者			
世帯	6,023	5,970	5,897
人員	11,085	10,930	10,668
加入率(%)	28.5	28.3	27.9
保険料			
調定額(千円)	1,050,699	1,078,039	1,081,800
1人当たり(円)	94,786	98,631	101,406
収納額(千円)	977,647	1,009,647	1,015,458
収納率(%)	93.0	93.6	93.9
保険給付状況			
件数	134,025	134,596	132,944
総医療費(千円)	3,582,156	3,558,800	3,609,806
1人当たり医療費(円)	323,153	325,599	338,377
1件当たり医療費(円)	26,728	26,441	27,153
保険給付費			
療養給付費(千円)	2,600,514	2,576,859	2,619,559
療養費(千円)	15,861	15,727	15,284
出産育児一時金(千円)	36,450	28,394	28,064
葬祭費(千円)	2,070	1,860	2,040
高額療養費(千円)	319,667	343,179	343,986
計	2,974,562	2,966,019	3,008,933

※「世帯」「人員」は年度平均。  
 ※「保険料」は介護納付金分を除く。  
 ※「保険給付状況」「保険給付費」は老人保健法該当分除く。

主要死因別死亡者の状況

健康管理課(平成23年末時点)



# 生活保護支出状況と人員数

(単位：千円)

社会福祉課

生活保護費の支出状況	総額	生活扶助	住宅扶助	教育扶助	介護扶助	医療扶助	その他の扶助
18年度	1,047,452	334,948	97,945	4,724	37,882	558,848	13,105
19年度	1,075,328	346,602	101,548	5,167	28,236	579,903	13,872
20年度	1,103,297	352,001	105,784	6,173	28,254	598,025	13,060
21年度	1,159,051	365,690	112,016	6,926	34,629	626,671	13,119
22年度	1,119,721	379,592	114,014	7,947	25,009	577,451	15,708
23年度	1,179,640	394,546	119,607	8,673	19,151	623,053	14,610
24年度	1,244,186	397,580	120,394	9,056	18,758	686,754	11,644
25年度	1,160,947	373,942	120,458	7,709	21,623	625,710	11,505

被保護(延)		扶助別・人員(延)						保護率(%)
世帯	人員	生活扶助	住宅扶助	教育扶助	介護扶助	医療扶助	その他の扶助	(パーミル)
5,566	7,759	7,062	6,691	622	980	6,219	251	15.89
5,768	8,108	7,441	6,980	681	1,003	6,666	193	16.77
5,933	8,233	7,579	7,110	754	1,067	6,737	151	17.24
6,198	8,518	7,767	7,420	674	1,200	7,025	218	17.93
6,280	8,663	7,933	7,556	706	1,201	6,949	263	18.35
6,566	9,229	8,517	8,115	746	1,214	7,515	339	19.77
6,744	9,291	8,455	8,142	779	1,278	7,952	301	20.03
6,677	8,931	8,032	7,790	669	1,310	7,960	256	19.49

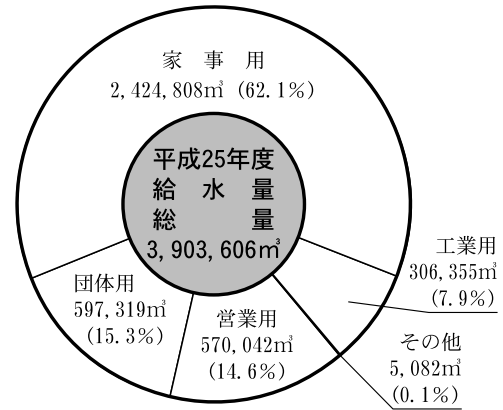
## 身体障害者手帳交付状況

社会福祉課(平成26年3月)

障害区分	等級区分	等級区分						合計
		1	2	3	4	5	6	
視覚障害		21	32	5	6	8	7	79
聴覚又は平衡機能障害		1	29	14	46	1	27	118
音声・言語又はそしやく機能障害		1	2	8	6			17
肢体不自由	上肢	144	130	37	40	21	17	389
	下肢	30	60	185	322	64	31	692
	体幹	27	29	14	2	11		83
心臓・じん臓又はぼうこう又は直腸機能障害	心臓機能障害	198	2	4	1			205
	じん臓機能障害	104		1	1			106
	呼吸器機能障害	6		4	2			12
	ぼうこう又は直腸機能障害	1		5	60			66
	小腸機能障害計			1				1
	免疫機能障害		1			1		2
	肝臓機能障害	1						1
合計		534	285	278	487	105	82	1,771

## 給水量

営業課



## 上水道普及状況

営業課(平成26年3月)

給水区域内人口		給水実績		普及率	
世帯数	人口	世帯数	人口	世帯数	人口
17,578	36,323	17,537	36,280	99.8	99.8
	(人)		(人)	(%)	(%)
				(96.6)	(94.2)

※「普及率」の( )内は行政区域内世帯数・人口に対する比率。

## 国民年金被保険者の状況

保険年金課(平成26年3月)

第1号被保険者	任意
5,623人	102人

## 下水道普及状況

下水道課(平成26年3月)

処理区域内戸数	水洗化戸数	普及率
17,353戸	17,030戸	98.1%

生活環境課

## し尿処理状況(平成25年度)

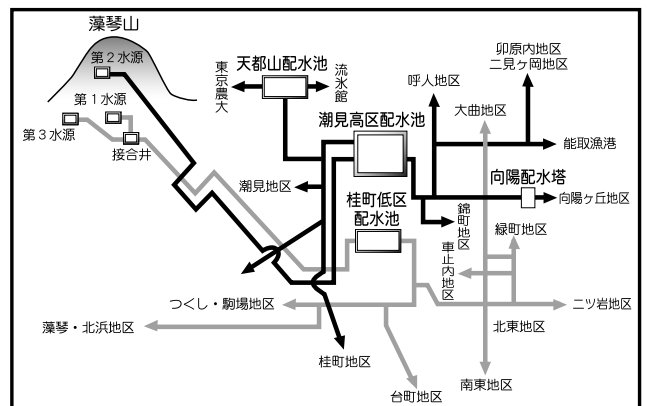
- 対象 958世帯 2,761人
- 収集量 年間 1,247kl
- 1日 5.17kl
- 収集車両 1台
- 処理区分 施設処理 1,247kl
- その他 0
- 収集率世帯 5.2%
- 衛生処理率 100.0% (施設処理 ÷ 収集量)

## ごみ処理状況(平成25年度)

- 対象 18,145世帯 37,333人
- 収集量 年間 12,854 t
- 1日 40.4 t
- 収集車両 10台
- 処理区分 破碎 11,124 t
- 直接埋立 1,591 t
- 埋立処理量 12,715 t
- 収集率世帯 100.0%
- 収集率人口 100.0%

## リサイクル処理状況(平成25年度)

- 対象 18,145世帯 37,333人
- 収集量 1,946 t
- 収集車両 4台
- 処理区分 再資源化処理 1,993 t
- 収集率世帯 100.0%
- 収集率人口 100.0%



## 上水道区域

条丁目に区画された区域の全域  
 台町、桂町、海岸町、緑町、新町、大曲、駒場南、駒場北、錦町、港町、天都山、つくしヶ丘、能取港町、潮見、鱒浦の全域、  
 向陽ヶ丘、明治、八坂、三眺、藻琴、北浜、二ツ岩、二見ヶ岡、卯原内、呼人の一部の区域

### 農業経営規模別戸数

農政課

項目 年	5ha未満	5~10ha 未満	10~15ha 未満	15~20ha 未満	20ha以上	総戸数
21	4	8	17	33	317	379
22	3	8	16	32	314	373
23	2	8	16	30	311	367
24	17	3	5	11	324	360
25	14	4	4	9	326	357

### 農家数と農家人口

農政課  
(150日以上従事した人数)

区分 年	農家数(戸)			農家人口(人)			農業従事者(人)		
	総数	専業	兼業	総数	男	女	総数	男	女
21	379	319	60	1,875	944	931	1,114	615	499
22	373	351	58	1,817	917	900	1,086	607	479
23	367	318	49	1,820	914	906	1,078	601	477
24	360	328	32	1,774	891	883	1,074	602	472
25	357	325	32	1,726	876	850	1,062	598	464

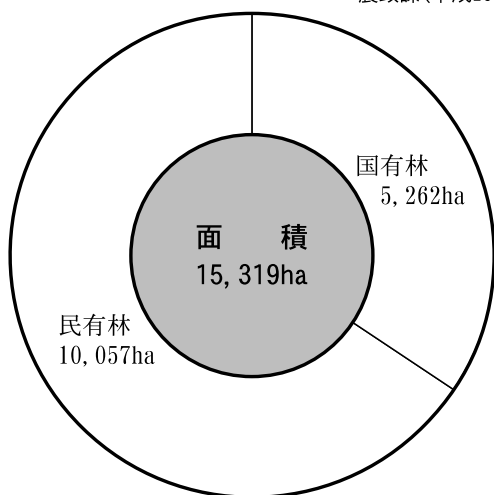
### 土地種類別面積

農政課

区分 年	耕地面積 (ha)	畑・牧草地 (ha)	樹園地 (ha)
21	14,100	14,087	13
22	14,000	13,987	13
23	14,000	13,987	13
24	14,000	13,987	13
25	14,000	13,987	13

### 森林面積

農政課(平成25年4月)



### 林業生産量

農政課(平成25年)

項目	一般用材	パルプ
生産量	10,572 <sup>mi</sup>	2,339 <sup>mi</sup>

### 農産物生産状況

農政課(平成25年)

区分	作付面積	生産量	生産額
麦類	4,053 <sup>ha</sup>	20,742 <sup>t</sup>	2,887,989 <sup>千円</sup>
豆類	436	895	289,083
馬鈴しょ	3,035	115,625	3,378,788
てん菜	3,311	183,665	3,148,527
わさび	45	669	64,545
果樹	6	37	—
野菜	211	2,850	391,109
飼料作物	1,116	44,843	—
その他	—	—	—
合計	12,213	369,326	① 10,160,041

### 畜産物生産状況

農政課(平成25年)

区分	生産量	生産額
個体生産		
乳用牛	1,079 <sup>頭</sup>	130,060 <sup>千円</sup>
肉用牛	1,223	611,196
廃用牛	465	63,920
馬	2	1,725
牛乳	15,864 <sup>t</sup>	1,370,768 <sup>千円</sup>
畜肉	19,115	7,559,241
プロイラー	27,616	8,167,895
合計	65,364	② 17,904,805

### 農業生産額(平成25年)

総額 28,064,846千円 (①+②)

### 農業生産額の推移

農政課(百万円)

区分	21年	22年	23年	24年	25年
農作物	10,033	8,971	10,729	10,856	10,160
畜産物	15,508	16,143	16,448	15,422	17,905
計	25,541	25,114	27,177	26,278	28,065

### 農畜産加工生産額

農政課(平成25年)

区分	数量(t)	金額(千円)
でん粉	25,743	3,098,008
わさび	2,994	2,391,136
枝肉(豚・牛)	19,115	2,559,241
プロイラー	27,616	8,167,895
計	75,468	16,216,280

### 魚種別漁獲量及び生産額

水産漁港課(平成25年)

区分	漁獲量(t)	生産額(千円)	区分	漁獲量(t)	生産額(千円)
総数	62,354.8	14,901,655	さんま	0.0	0.0
(うち内水面)	3,776.1	1,297,098.7	ずわい	121.2	47,432
			たこ	317.3	176,525
すけとうだら	14,606.6	626,370	いか	3,246.7	931,397
たら	681.3	129,857	ほたて	17,380.1	2,848,991
ほっけ	1,022.1	113,455	ほたて稚貝	4,348.8	1,160,454
かれい類	491.8	128,523	うに	12.5	68,001
さけ	15,413.2	6,686,108	くじら	39.0	10,800
ます	843.8	309,742	わかさぎ	127.4	59,879
にしん	25.8	7,326	しじみ貝	607.4	438,677
きんぎ	121.0	612,396	しらうお	19.2	22,514
かに	239.6	135,635	えび	36.2	51,469
毛がに	66.8	85,298	その他	2,586.8	250,807

### 漁獲量及び生産額の推移

水産漁港課

区分	平成21年	平成22年	平成23年	平成24年	平成25年
漁獲量(t)	58,451.6	68,784.0	61,696.1	64,662.1	62,354.8
生産額(千円)	10,395,394	13,255,265	14,676,755	13,330,395	14,901,655

### 水産加工の推移

水産漁港課

区分	平成21年	平成22年	平成23年	平成24年	平成25年
生産量(t)	29,954.1	27,463.6	27,741.1	24,352.6	27,230.4
生産額(千円)	14,034,260	14,498,466	15,795,813	13,668,790	16,779,094

### 主な人工ふ化放流及び増殖状況

水産漁港課

区分	さけ(千尾)	ます(千尾)	わかさぎ(万粒)	ほたて(千粒)	しじみ貝(kg)	くろがしらかれい(万粒)
18年度	51,187	19,794	90,000	167,926	24,930	49,200
19年度	50,307	11,491	85,040	215,558	22,320	55,200
20年度	53,444	14,482	90,400	184,329	25,900	55,200
21年度	53,502	15,137	85,000	204,511	25,050	55,200
22年度	52,303	15,858	76,000	182,999	25,220	55,200
23年度	50,849	14,643	53,800	183,066	21,600	55,200
24年度	50,227	14,821	54,300	187,171	24,145	55,200
25年度	49,589	12,186	48,800	194,799	29,880	55,200

(網走) (20,000) (175,599)  
(西網走) (28,800) (19,200)

### 水産加工の状況

水産漁港課(平成25年)

区分	生産量(t)	生産額(千円)
総数	27,230.4	16,779,094
冷凍製品	14,843.9	10,904,125
すりみ製品	1694.9	453,043
ねり製品	194.5	146,600
塩蔵製品	13.4	21,714
飼肥料	6,305.2	417,393
魚油製品	666.0	30,076
干製品	247.5	226,983
魚卵製品	541.4	2,313,351
その他加工製品	2,723.6	2,265,809

### 保税蔵置場取得(輸入)品の量及び金額

水産漁港課(平成25年)

	量(t)	金額(千円)
きんぎ	0.0	0
かに	0.0	0
毛がに	0.0	0
ずわい	3.5	1,915
その他	0.3	165
計	3.8	2,080.0

### 保税蔵置場取扱(輸入)品の推移

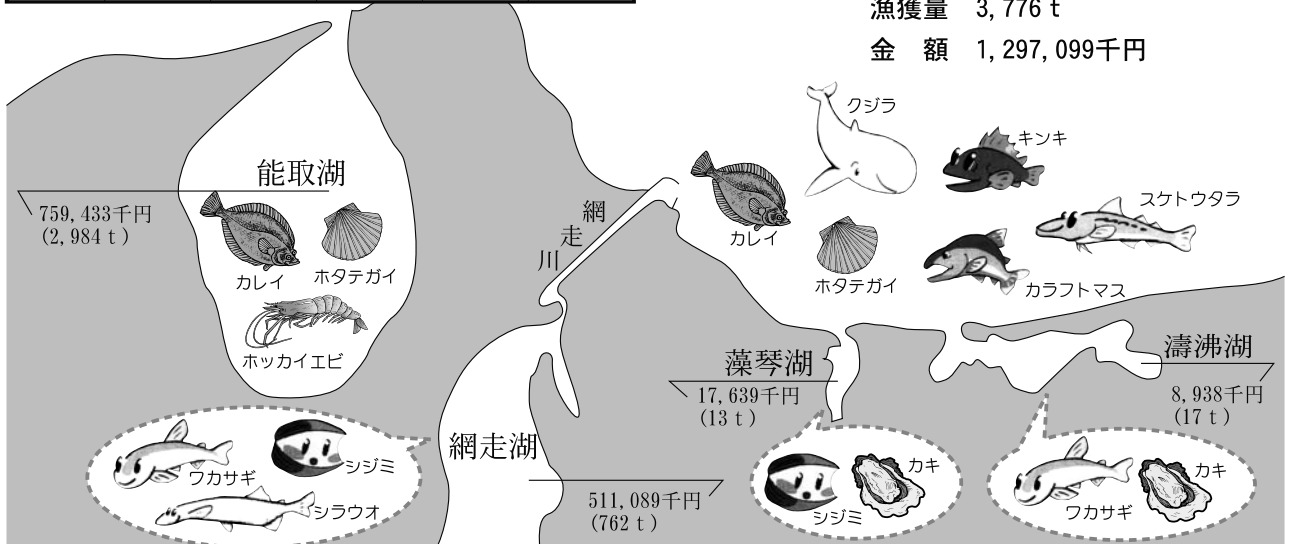
水産漁港課

	H21年	H22年	H23年	H24年	H25年
量(t)	227.5	314.2	139.8	115.8	3.8
金額(千円)	97,620	239,795	95,627	80,616	2,080

### 湖沼別漁獲量・金額(平成25年)

漁獲量 3,776 t

金額 1,297,099千円



## 工業の推移

工業統計(4人以上の事務所)

企画調整課

区分	平成16年	平成17年	平成18年	平成19年	平成20年	平成21年	平成22年	平成23年	平成24年
事務所数(件)	69	68	70	68	67	65	67	58	72
従業員数(人)	1,822	1,805	1,764	1,680	1,595	1,563	1,433	1,281	1,202
製造品出荷額等(万円)	3,577,450	3,951,390	4,272,127	4,035,104	4,446,196	3,422,429	4,035,118	4,219,496	3,133,615

## 製造業従事者規定別事業所数

(3人以下の事業所含まず)

(平成24年工業統計調査)

企画調整課

区分	4~9人	10~19人	20~29人	30~49人	50~99人	100人以上	計
食料品	23	13	1	1	5	1	44
飲食・たばこ・飼料	2	1	1	-	-	-	4
木材・木製品	1	1	-	-	-	-	2
家具・装飾品	2	-	-	-	-	-	2
印刷・同関連品	2	1	-	-	-	-	3
化学工業	1	-	-	-	-	-	1
窯業・土石製品	3	-	-	-	-	-	3
金属製品	5	1	-	-	-	-	6
生産用機械器具	3	-	-	-	-	-	3
電子部品・デバイス製造	-	-	-	-	1	-	1
輸送用機械器具	3	-	-	-	-	-	3
その他の製造業	-	-	-	-	-	-	0
合計	45	17	2	1	6	1	72

## 商業の推移

商業統計(卸、小売業)

企画調整課

区分	商店数(件)	従業員数(人)	販売額(万円)
平成9年	555	3,530	10,754,765
平成11年	548	3,713	9,260,510
平成14年	541	3,834	11,255,888
平成16年	513	3,632	8,439,809
平成19年	500	3,496	7,914,051

## 従業員規模別商店数(飲食店除く)

(平成19年商業統計)

企画調整課

区分	1~2人	3~4人	5~9人	10~19人	20~29人	30~49人	50~99人	100人~	合計
卸売									
一般卸売業	14	25	28	14	3	0	0	0	84
小売									
各種商品小売業	1	1	1	0	0	0	0	0	3
織・衣・身回品小売業	23	12	11	2	0	2	0	0	50
飲食料品小売業	56	28	30	19	7	1	5	1	147
自動車・自転車小売業	7	7	7	9	1	0	1	0	32
家じゅう器・家庭機器小売業	20	12	5	2	0	0	0	0	39
その他の小売業	49	42	34	12	2	4	2	0	145
合計	170	127	116	58	13	7	8	1	500

## 商業の状況

(平成19年商業統計)

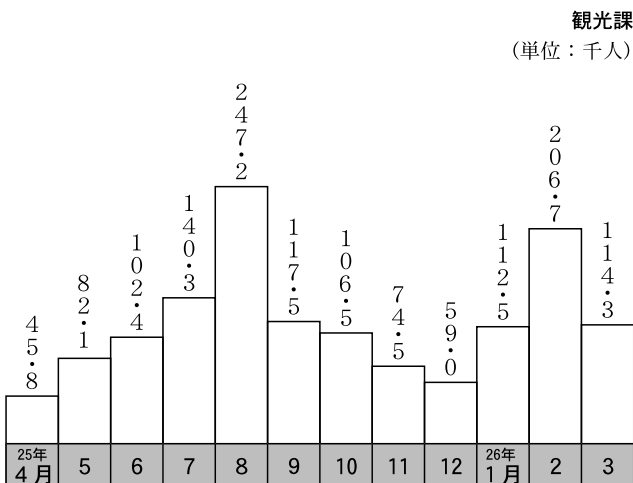
企画調整課

区分	商店数(件)	従業者数(人)	販売額(万円)
卸売業	84	552	2,864,312
小売業	416	2,944	5,049,739

## 観光客の推移

観光課

(単位:千人)



年度	宿泊者数(千人)	観光客数(千人)
20年度	403.5	1,371.4
21年度	368.4	1,283.3
22年度	355.6	1,336.4
23年度	344.0	1,273.2
24年度	362.7	1,367.7
25年度	360.6	1,408.8



## 女満別空港の利用状況（定期便）

区分 年度別	乗降客数	搭乗率	運航率
女満別～札幌(千歳)			
22年度	148,140人	57.8%	98.8%
23年度	144,098	59.8	98.4
24年度	159,258	51.8	98.3
25年度	183,281	61.5	97.8
女満別～東京			
22年度	447,264	75.8	99.5
23年度	420,164	75.5	93.9
24年度	449,227	72.2	99.1
25年度	462,116	74.9	98.6
女満別～関西			
22年度	21,037	71.8	100.0
23年度	26,837	70.7	99.3
24年度	37,002	57.6	99.5
25年度	29,672	77.0	100.0
女満別～名古屋(H5.7.1～)			
22年度	57,348	62.4	99.7
23年度	52,196	57.9	99.2
24年度	60,012	57.7	99.3
25年度	53,682	57.3	99.3
女満別～丘珠(H11.11.11～)			
22年度	10,375	50.9	100.0
23年度	24,500	46.0	89.5
24年度	13,860	46.4	98.7
25年度	0	0.0	0.0
合計			
22年度	684,164	63.7	99.6
23年度	667,795	62.0	96.0
24年度	719,359	57.1	99.0
25年度	728,751	67.7	98.9

## 網走港出入貨物品目別割合

港湾課(平成25年)

輸・移出 (130,267t)

農水産品 73,324t 56.3%	軽工業品 41,268t 31.7%
--------------------------	--------------------------

化学工業品 7,099t 5.4%  
金属機械工業品 1,597t 1.2%  
その他 6,979t 5.4%

輸・移入 (235,465t)

化学工業品 57,096t 24.2%	鉱産品 117,263t 49.8%	農水産品 61,106t 26.0%
---------------------------	--------------------------	--------------------------

## 女満別空港の沿革

- 昭和10年 気象観測用飛行場として設置  
昭和17年 海軍航空隊が美幌第二飛行基地として整備  
昭和27年 米軍が不時着場として接収  
昭和36年4月 空港の管理を女満別町から北海道に移管  
昭和38年4月 第三種空港として供用開始  
昭和40年6月 丘珠線に定期便就航  
昭和45年 丘珠経由東京便就航  
昭和60年4月 新女満別空港供用開始  
東亜国内空港(定期便)にジェット機就航  
平成4年7月 全日本空輸(株)が大坂便運航開始  
平成5年4月 全日本空輸(株)が名古屋便運航開始  
平成7年6月 株日本エアシステムが福岡便運航開始  
平成8年6月 株日本エアシステムが新潟便・広島便運航開始  
7月 株日本エアシステムが仙台便運航開始  
平成11年10月 株北海道エアシステムが函館便運航開始  
11月 エアーニッポン(株)が丘珠便運航開始  
平成18年3月 株北海道エアシステムの函館便運航終了  
平成22年10月 株北海道エアシステムが千歳便運航開始  
平成23年4月 株北海道エアシステムが丘珠便運航開始  
5月 株北海道エアシステムの千歳便運航終了  
平成24年10月 株北海道エアシステムの丘珠便運航終了
1. 空港の面積 1,675,548㎡
  2. 飛行用施設
    - 着陸帯 長さ 2,620m 幅 300m 面積 786,000㎡
    - 滑走路 " 2,500m " 45m " 112,500㎡  
(アスファルトコンクリート舗装)
    - 誘導路 " 3,327.5m " 30m " 6,900㎡  
(アスファルトコンクリート舗装)
    - エプロン " 375m " 193.5m " 79,002㎡
  3. ターミナル施設
    - 旅客ビル 8,934.39㎡ 鉄筋コンクリート造2階一部3階建
    - 貨物ビル 815.80㎡ 鉄筋コンクリート造平屋建
- 北海道

## 網走港(重要港湾・検疫港)の施設概要

港湾区域は、網走港東防波堤灯台から279度600メートルの地点を中心とする半径2,100メートルの円弧のうち、同地点からそれぞれ102度及び305度に引いた線以北の部分、同地点から102度2,100メートルの地点から192度1,025メートルの地点まで引いた線、同地点から233度に引いた線及び陸岸に囲まれた海面並びに新橋下流の網走川水面である。

1. けい留施設
    - (1) 第1ふ頭 (−5.5m) 2バース
    - (2) 第2ふ頭1号岸壁 (−5.5m) 1バース
    - (3) 第2ふ頭2号岸壁 (−7.5m) 1バース
    - (4) 第3ふ頭1号岸壁 (−5.5m) 2バース
    - (5) 第3ふ頭2号岸壁 (−7.5m) 1バース
    - (6) 第4ふ頭1号岸壁 (−10.0m) 1バース
    - (7) 第4ふ頭2号岸壁 (−12.0m) 1バース
    - (8) 第5ふ頭岸壁 (−6.0m)
    - (9) ドルフィン (−8.0m) 1バース
    - (10) 物揚場 (−2.0m～−4.0m) 3,227㎡
    - (11) 船揚場 (−2.0～−3.5m) 115㎡
  2. 外かく施設
    - (1) 防波堤 5,146m (2) 波除堤 302m (3) 防潮堤 252m
    - (4) 突堤 14m (5) 導流堤 120m
  3. 水域施設
    - 泊地 888,159㎡
  4. 機能施設
    - (1) 上屋 5,954㎡ (9棟)
    - (2) 倉庫 4,311㎡ (3棟)
    - (3) 石油配分基地 13,100kℓ (13基)
    - (4) セメント基地 12,000t (2基)
    - (5) 小麦サイロ 2,400t (4基)
    - (6) 給水施設 19栓
    - (7) 航路標識 4カ所
    - (8) 給油船 1隻
- 港湾課

## 保有車両数

北見運輸支局(各年3月末)

区分	22年	23年	24年	25年
乗用	15,090	14,892	14,781	14,613
軽自動車	10,627	10,789	10,919	11,159
貨物	3,401	3,383	3,308	3,338
その他	1,588	1,593	1,606	1,748
計	30,706	30,657	30,614	30,858

### 主要用途別建築確認等申請件数

建築課 (単位: 件)

区分 年度	専用住宅	共同住宅	併用住宅	店舗等	事務所等	倉庫・車庫等	工場	診療 院所	ホテル 旅館	その他	合計
17	141	19	6	10	2	18	2	1	1	56	256
18	99	18	7	11	2	12	3	0	2	44	198
19	88	16	3	8	3	8	1	0	0	31	158
20	62	9	5	7	0	11	1	0	2	38	135
21	63	6	2	6	2	13	1	1	1	33	128
22	67	4	1	4	1	7	2	1	2	27	116
23	71	13	1	9	3	9	—	—	—	17	123
24	69	7	1	2	3	18	5	2	—	23	130
25	96	7	4	1	2	16	3	—	—	20	150

※ただし、件数は確認申請書及び計画通知の受理件数により、用途上不可分の関係あるものを1件とする。  
市、総合振興局確認 (計画変更確認、工事届は除く)・工作物・建築設備・計画通知

### 市営住宅等管理戸数

建築課 (単位: 戸)



区分 年度	市営住宅	改良住宅	コミュニ ティ住宅	借上住宅	市営住宅 合計	道営住宅
17	1,473	72	15	—	1,560	505
18	1,533	72	15	—	1,620	460
19	1,533	72	15	20	1,640	474
20	1,533	72	15	70	1,690	474
21	1,533	72	15	70	1,690	474
22	1,533	72	15	70	1,690	474
23	1,587	72	15	70	1,744	444
24	1,587	72	15	70	1,744	472
25	1,587	72	15	70	1,744	488

### 火災発生件数 網走地区消防組合消防署(平成25年)


- 発生件数 13件  
建物9件・車両3件・その他1件
- 罹災世帯 8世帯
- 発生原因別件数  
(1) 配線 3件 (2) 器具 1件 (3) その他 1件  
(4) 不明 8件
- 死傷者  
(1) 死者0名 (2) 傷者5名

### 救急活動状況(平成25年)


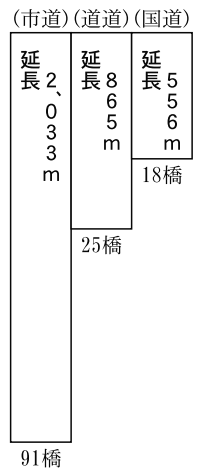
- 出動件数 1,573件
- 搬送人員 1,459人  
(1) 火災 3人  
(2) 交通事故 96人  
(3) 労働災害 12人  
(4) 運動競技 9人  
(5) 一般負傷 204人  
(6) 加害 0人  
(7) 自損行為 7人  
(8) 急病 854人  
(9) 水難 2人  
(10) その他 272人



### 道路の状況 (平成26年4月)



### 橋梁の状況



# 学校の状況

学校基本調査


企画調整課(平成25年)

区分	学校数	学級数	教員数	児童・生徒数(人)		
				総数	男	女
小学校	9	104	227	1,945	1,000	945
中学校	6	49	125	981	535	446
高等学校	2	31	95	1,002	531	471
養護学校	1	21	59	45	31	14
専修学校	2	2学科3課程	10	76	4	72
各種学校	1	1課程	12	105	67	38
大学	1	4学科	65	※1,797	1,324	473
幼稚園	6	31	52	570	296	274

※大学院含む

## 卒業者の進路状況

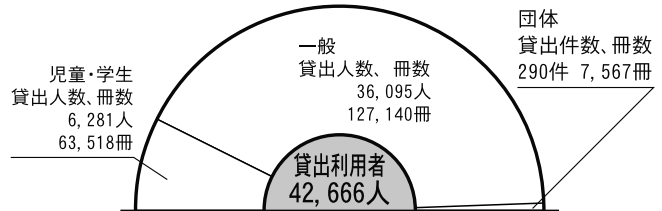
商工労働課(平成26年4月末現在)



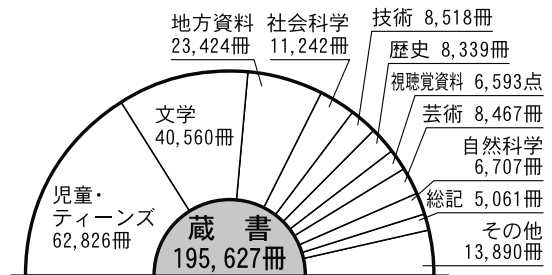
## 図書館の状況

市立図書館(平成25年度)

### 1. 利用人員・貸出冊数状況

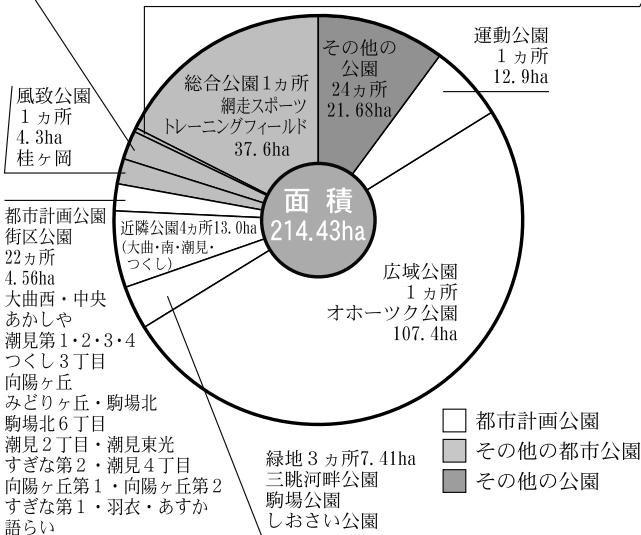


### 2. 蔵書冊数

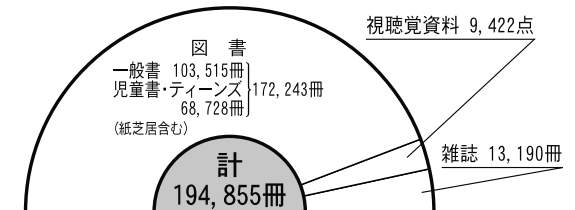


## 公園

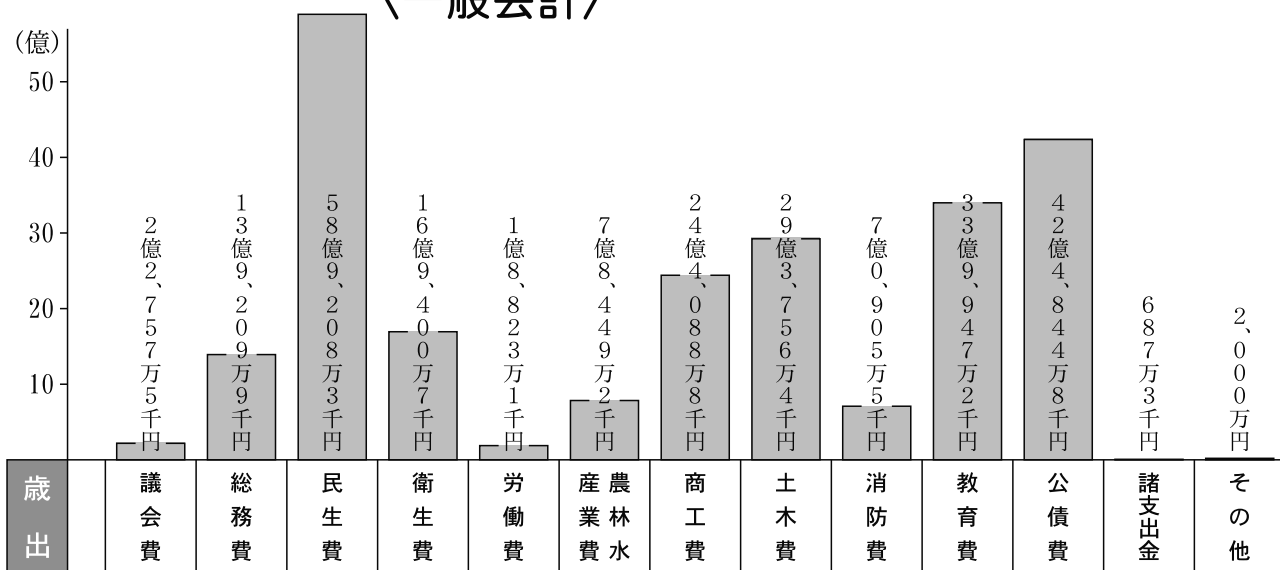
その他の都市公園 街区公園32カ所4.88ha  
 つくし3丁目西・自由ヶ丘公園・ふれあい公園  
 中央児童・ハマナス児童・鱒浦児童・潮見8丁目  
 第1児童・駒場南8丁目公園・中台町児童公園  
 大曲児童公園・潮見6丁目公園・潮見11丁目公園  
 潮見5丁目公園・潮見望洋公園・ひばりヶ丘公園  
 潮見3丁目・潮見ガーデンヒルズ公園・秋桜公園  
 わかば公園・ほくせい公園・ファミリーポケット公園  
 ひまわり公園・桂町児童公園・台町第2児童公園  
 潮見8丁目第2児童・新町1丁目児童・海跳児童  
 緑町児童・大曲2丁目第1・大曲2丁目第2・潮見サニー  
 緑地広場1カ所0.70ha  
 駒場北4丁目公園



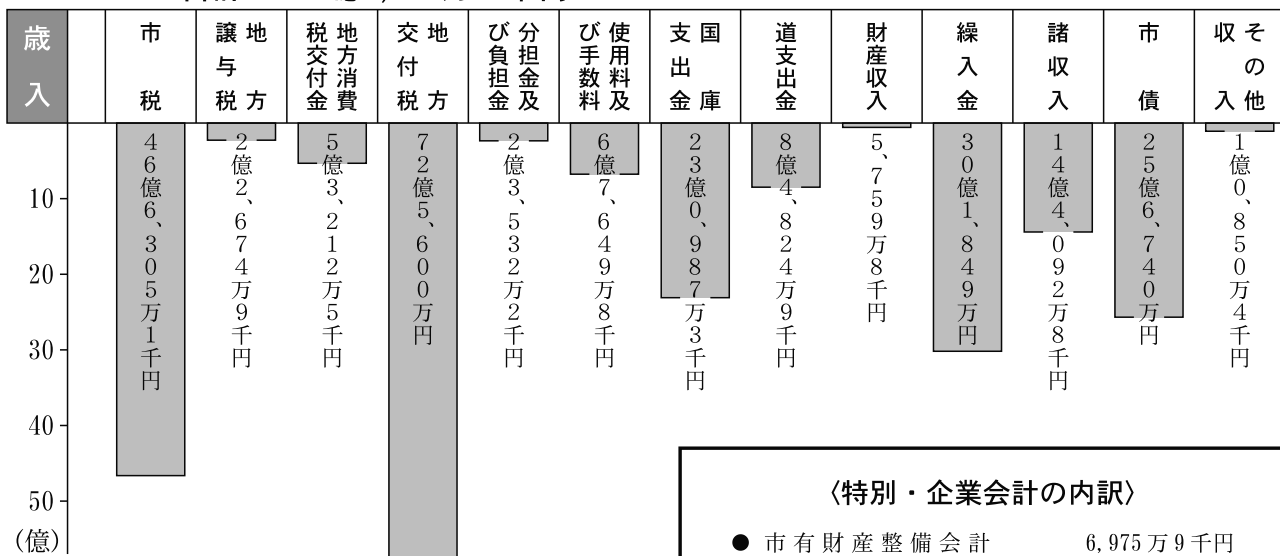
### 3. 図書別貸出状況 (文庫貸出冊数を除く)



# 平成26年度 予算額 〈一般会計〉



合計 239億4,078万7千円



### 〈特別・企業会計の内訳〉

- 市有財産整備会計 6,975万9千円
- 国民健康保険会計 46億3,926万5千円
- 下水道会計 21億5,277万4千円
- 網走港整備会計 15億0,812万9千円
- 能取漁港整備会計 7億2,750万8千円
- 流水館会計 7,066万4千円
- 簡易水道会計 1億0,840万7千円
- 介護保険会計 29億1,580万9千円
- 個別排水処理施設会計 8,265万9千円
- 後期高齢者医療会計 5億0,751万2千円
- 水道事業会計 20億5,802万7千円

### 〈一般・特別・企業会計の累計額〉

387億8,130万円

## 議 会

常任委員会等	党派別	定数
総務文教委員会 定数8名	自由民主党 3名	議員定数 <b>20名</b> (条例定数) 〈現員数 19名〉
生活福祉委員会 定数6名	民主党 2名	
経済建設委員会 定数6名	公明党 2名	
議会運営委員会 定数10人以内	日本共産党 2名	
	新党大地 1名	
	無所属 9名	

社会教育・体育・文化・コミュニティ施設

施設名	開設年月	施設の概要
エコーセンター 2000 北2西3	平12年11月 43-3704	建物 4階建鉄筋コンクリート造、 一部鉄骨鉄筋コンクリート造 8,452.66㎡ 施設 アトリウムロビー、エコーホール(465人)、 大会議室、展示室、クッキング室、交流室、 学習室、視聴覚室、研修室、乳幼児室、茶室、 会議室、工芸室、音楽練習室、リハーサル室、 楽屋、創作室、和室等
網走市立図書館 北2西3	明39年1月 平12年11月移転 43-2426	建物 鉄筋コンクリート造、一部鉄骨 鉄筋コンクリート造4階建の1・2階の一部 1,543.22㎡ 施設 一般・児童図書コーナー、福祉コーナー、 AVコーナー、CDを聞くコーナー、雑誌・ くらしのコーナー、ティーンズコーナー、 おはなし室、児童用トイレ、地方資料コー ナー、閲覧コーナー、ボランティア室、対 面朗読室
網走市立郷土博物館 桂町1丁目1-3	昭11年11月 43-3090	建物 木造モルタル、2階一部鉄筋コンクリート 886㎡ 施設 展示室、資料保管室等
モヨロ貝塚館	昭40年6月 43-3090	敷地 681㎡ 建物 木造、地下1階地上2階 681㎡ 施設 国史跡最寄貝塚ガイダンス施設 改装 平成25年5月
網走市民会館 南6西2	昭43年2月 43-4394	建物 鉄筋コンクリート地上3階、地下1階 3,257.7㎡ 施設 大ホール(957人)、大会議室(250人)等
網走女性センター 南3西3	昭53年2月 43-2905	建物 鉄筋コンクリート 3階建 754.86㎡ 施設 研修室、実習室、会議室、図書室、 研修室(和室)
網走市立美術館 南6西1	昭47年8月 44-5045	建物 鉄筋コンクリート、一部2階建 915.648㎡ 施設 第1・2・3・4展示室等
オホーツク流水館 天都山	昭55年5月 昭60年4月増設 平7年1月増築 43-5951	建物 2,213㎡ 施設 300インチハイビジョン(オホーツク流水 展示室シアター)、展望台、流水体験室等
道立北方民族博物館 潮見309-1	平3年2月 45-3888	建物 鉄筋コンクリート2階建 3,292.06㎡ 施設 展示室、講堂、研究室
卯原内鉄道記念館 卯原内89	昭63年1月	建物 鉄筋コンクリート2階建 面積 284.67㎡ 待合室、展示室
卯原内交通公園 卯原内89	昭63年6月	施設 蒸気機関車、客車 面積 4,136㎡
能取交通公園 能取	昭63年6月	面積 517㎡
網走地方 教育研修センター 駒場北4丁目2-21	昭46年12月 43-2917	建物 補強コンクリートブロック一部鉄骨 670.8㎡ 施設 講堂、研修室(第1・第2)、理科実験室、 会議室、図書資料室等
網走市 水産科学センター 能取港町1丁目1	平4年6月 47-1166	敷地 4,525㎡ 建物 鉄筋コンクリート一部2階建 891.22㎡ 川と湖の学習館 337.0㎡ 水産科学センター 554.22㎡
網走市南 コミュニティセンター つくしヶ丘4丁目8-5	平3年1月 44-2026	敷地 2,924.8㎡ 建物 鉄筋コンクリート造一部2階建 1,130.8㎡ 施設 大集会室、研修集会室(8室)、調理実習室、 駐車場
網走市潮見 コミュニティセンター 潮見4丁目113-1	平5年10月 44-8885	敷地 1,500㎡ 建物 鉄筋コンクリート造一部2階建 1,222.17㎡ 施設 大集会室、研修集会室(8室)、調理実習室、 駐車場
網走市北 コミュニティセンター 北4条西4丁目6-1	平6年5月 43-7191	敷地 470㎡ 建物 鉄骨造2階建 479.725㎡ 施設 研修集会室(6室)、調理実習室、駐車場
網走市西 コミュニティセンター 大曲2丁目5-6	平8年4月 44-0288	敷地 2,183㎡ 建物 鉄骨造平屋建 658.31㎡ 施設 大集会室、研修集会室(5室)、調理実習室、 駐車場
網走市西網走 コミュニティセンター 卯原内5番56	平10年12月 47-2830	敷地 3,562㎡ 建物 鉄骨造平屋建 635.24㎡ 施設 大集会室、研修集会室(4室)、 調理実習室(パン工房)、駐車場

施設名	開設年月	施設の概要
網走市呼人 コミュニティセンター 字呼人344-1	平14年4月 48-2255	敷地 2,511㎡ 建物 鉄骨造平屋建 647.51㎡、プレハブ 73.98㎡ 施設 多目的ホール、研修集会室(3室)、 調理実習室、駐車場
網走市向陽ヶ丘 住民センター 向陽ヶ丘4丁目61-11	平12年11月 45-5550 (事務室)	敷地 1,754㎡ 建物 鉄骨造平屋建 423.39㎡ 施設 多目的ホール、研修集会室(3室)、 調理実習室、駐車場
網走市駒場 住民センター 駒場北4丁目37-118	平17年12月 44-0505	敷地 1,551.90㎡ 建物 鉄骨造2階建 596.18㎡ 施設 多目的ホール、和室(2室)、調理室、 会議室(2室)、図書コーナー
網走市食品加工 体験センター 「みんぐる」	平18年4月 48-3210	敷地 2,250.61㎡ 建物 鉄骨造2階建 997㎡ 施設 加工室、乳製品加工室、会議室、洗浄スベ ース、機械室、休憩室、更衣室、倉庫、サニ タリールーム
総合体育館 駒場南1丁目8-1	昭51年10月 43-3647	建物 鉄筋コンクリート一部2階建 5,106㎡ 施設 第1体育室(アリーナ)第2～第4体育室、 トレーニング室、遊戯室、事務室、 ロッカー室、シャワー室、会議室等 (収容人員 3,300人)
市営野球場 駒場南1丁目16	昭29年7月 43-6979	面積 18,000㎡(収容人員 7,000人) 施設 スコアボード、スタンド、センター 110m、 両翼 90m、夜間照明6基等
市営桂町球技場 桂町4丁目40番地	平21年6月 43-3647	面積 9,916㎡ 施設 管理棟、駐車場、駐輪場、夜間照明3基 敷地 グラウンド部分芝生、敷地面積4,600㎡
市営スケート場 大曲2丁目100	昭50年12月 43-6979	1周 400m 特設リンク 13,000㎡ 施設 管理棟、休憩棟、便所、給水栓等
市営スキー場 (レークビュー スキー場) 呼人28	昭51年10月 48-2550	敷地 39.7ha(ゲレンデ 15.5ha) 施設 ロッジ、駐車場、 ペアチェアリフト 900m、夜間照明44基、 コース7
山麓ロッジ (休けい舎) 呼人28	平4年12月 48-2550	建物 鉄筋コンクリート地上2階地下1階 790㎡ 施設 休憩室・売店・食堂・便所、管理室、パト ロール室、貸スキー室、チューニングコー ナー
山頂ロッジ (上水道施設に併設) 呼人15-2	平5年12月	建物 鉄筋コンクリート2階建 537㎡ 施設 事務室、便所、更衣室、休憩室
陸上競技場 駒場南1丁目115	昭51年10月	平14年5月より全天候型として供用 面積 26,000㎡ 1周 400m 施設 3種公認陸上競技場 直線 9コース、曲線 8コース (収容人員 3,500人)
キャンプ場	昭49年3月	3ヵ所(呼人、天都山、能取港町)
網走市呼人 探鳥遊歩道 呼人	昭56年8月	施設 探鳥遊歩道 全長7km
こまば木のひろば	平成元年 44-6111 (内線238・373)	面積 16.7ha 施設 森の家、展望塔、あずま屋 敷地 園路総延長 8,450m
網走 ゲートボール場 駒場南1丁目	昭58年10月	面積 3,048㎡ 4面 施設 東屋1棟
網走運動公園 パークゴルフ場 駒場南1丁目	昭62年6月	面積 18,700㎡ コース 18ホール 835m 芝
網走市民プール 駒場南1丁目8-1	昭59年4月 43-0450	建物 鉄筋コンクリート一部2階建 総面積 1,472㎡ 一般用25m7コース 小プール 15m×5m 施設 更衣室・シャワー・採暖室・トイレ・監視 室・事務室・機械室・観覧席(250人収容)
網走市西地域 プール 卯原内89-1	平2年6月 47-2263	建物 鉄骨造平屋建 建築面積 669㎡ 25m 5コース 施設 (内1コースは初心者用) 幼児用プール 更衣室・事務室・機械室 (150人収容)
網走湖ポート場 呼人	昭62年6月	面積 25,000㎡(収容人員 3,000人) コース 1,000m6コース(特設) 日本ボード協会B級公認コース

施設名	開設年月	施設の概要
ラグビー場 呼人348-1	平2年4月	面積 18,000㎡ 芝 芝スタンド 収容人数 8,000人
多目的芝生 広場 A 呼人346-1	平2年4月	面積 38,700㎡ 芝 サッカー又はラグビーコートで2面 多目的利用可能
多目的芝生 広場 B 呼人711-1	平3年5月	ソフトボール場で2面 サッカー又は ラグビーコートで4面 面積 54,000㎡ 芝 夜間照明1面分、多目的利用可能
テニスコート 呼人708	平3年8月 48-2392	砂入人工芝(オムニ)コート 16面 夜間照明8面分
パークゴルフ場 呼人	平5年5月	コース 18ホール(パー66) 703m 芝
アーチェリー場 呼人707-1	平5年7月	コース 90m級 14の芝 1面
ランニングコース 呼人	平4年8月	コース 3,000m(1本)、1,000m(2本) オガクズ入りカラー舗装
レクリエーション広場 呼人705-2	平4年8月	ゴーカートコース 1,000m おもしろ自転車コース 700m
ゲートボール場 呼人	平2年4月	4面 芝
野球場 呼人712-2	平5年5月	面積 21,000㎡(収容人員 1,787人) スコアボード、スタンド、 センター 120m、両翼 97m
オホツクドーム 呼人339-1	平10年6月 48-3621	建物 膜構造平屋建一部鉄骨造 施設 建築面積 3,344㎡ アリーナ(砂入人工芝 54m×54m) 事務室、ロビー、トイレ、更衣室
投てき練習場	平19年8月	面積 14,308㎡ 砲丸投げ、ハンマー投げ、やり投げ、円盤投げ
すばーく網走 駒場南1丁目17	平4年4月 43-3140	建物 鉄骨造平屋建 施設 建築面積 1,181㎡ 人工芝(オムニ)コート 2面(15m×20m) 休憩室、事務室、更衣室、便所、 多目的利用可能
オートキャンプ場 (てんとらんど)	平6年6月 45-2277	面積 約12ha センターロジ 1棟、ロジ 17棟 キャンピングカーサイト 8サイト プライベートカーサイト 20サイト フリーテントサイト 22サイト パーベキューハウス、パーベキューコーナー、キャン パーズシアター、炊事棟 2棟、トイレ棟 2棟、 ビーチパラー、ストリートバスケットコート各1面 パークゴルフコース 18ホール
レイクサイドパークのどろ 能取港町5丁目1番	平14年6月 47-1255	面積 17.3ha 施設 センターハウス・パークゴルフ場 36ホール キャンプ場(プライベートサイト3カ所・ オートサイト22カ所・フリーサイトテント 25~30張)・コテージ3棟・パオ2棟・ 炊事棟2棟・遊戯広場・野外ステージ イベント広場等
網走市市民 活動センター 南2西3	平15年9月 61-4822	敷地 697.73㎡ 建物 鉄筋コンクリート造2階建 387.48㎡ 施設 交流スペース、情報収集コーナー
みなと観光 交流センター (道の駅 流水街道網走) 南3東4	平21年1月 67-5007	建物 鉄筋コンクリート造一部木造 1,399.66㎡ 施設 24時間トイレ、休憩コーナー、地元特産品 の紹介・販売コーナー、交流スペース(冬期 間おろら待合所)、観光案内所、喫煙ルー ム、フードコート
網走市農村環境 改善センター	昭61年1月 46-2137	建物 鉄筋コンクリート・一部鉄骨造2階建 面積 827.08㎡ 施設 多目的ホール、保育室、給湯室
網走市嘉多山地区 総合研修センター	昭53年12月 47-2407	建物 木造平屋建 面積 315.09㎡ 施設 研修室、和室2、調理室 敷地 1,754.95㎡
網走市浦士別地区 集落センター	昭55年10月 46-3474	建物 木造平屋建 面積 257㎡ 施設 研修室、和室2、調理室、保育室 敷地 8,103.05㎡
網走市中央地区 総合研修センター	昭58年2月 46-2933	建物 木造平屋建 面積 620㎡ 施設 多目的大ホール、調理室、小会議室、 和室2、研修室2 敷地 3,242.63㎡
網走市農業総合 管理センター	昭60年 46-3158	建物 セラミックブロック1棟 面積 636㎡ 施設 資料室展示、情報収集室、研修室、 試験分析室、料理研修室
清沸湖・水鳥湿地 センター	平24年5月 46-2400	建物 木造平屋建て 面積 596.2㎡ 施設 展望エリア、展示室、レクチャー室、ボラ ンティア室等 敷地 6092.4㎡

労働関係施設

施設名	開設年月	施設の概要
網走市能力 開発センター (網走地方高等 職業訓練校) 大曲1丁目6-1	昭39年12月 平元年11月改築 43-3256	建物 鉄骨コンクリート造2階建 905.18㎡ 科目 木造建築、建築塗装、配管 計3科目
網走市勤労者 青少年ホーム 桂町2丁目1-3	昭50年4月 43-3396	建物 鉄骨コンクリート造2階建 664.19㎡ 施設 集会室、音楽室、会議室、軽運動場
網走市勤労者 総合福祉センター (ソレイユ網走) 桂町2丁目	平4年10月 43-0840	建物 鉄筋コンクリート造2階建 一部鉄骨造 1,231.35㎡ 施設 体育室、会議室、研修室、和室等
ふれあい 活動センター	平17年8月 地域活動支援セ ンターふれ愛 45-4688 地域活動支援セ ンターニボクリ 44-5992 網走消費者協会 44-7076 網走市総合体 育館トレーニ ング室分室 43-3647	建物 鉄骨・鉄筋コンクリート造地下1階付平屋 建 面積 1,788㎡ 施設 地域活動支援センターふれ愛、地域活動支 援センターニボクリラ、網走消費者協会、 網走市総合体育館トレーニング室分室、休 憩室、調理室、トイレ 敷地 4,553㎡

産業関係施設

施設名	開設年月	施設の概要
網走市小麦 集出荷施設	平26年4月	建物 荷受設備 100t/h×2系列 貯蔵設備 750t×24基 船積設備 500t/h×1系列 陸送設備 100t/h×1系列 面積 1,522.69㎡ 施設 機械棟、サイロ棟 敷地 8,917㎡
網走市麦類乾燥調 製貯蔵施設	平14年12月 44-6111	建物 荷受設備 40t/h×12系列 乾燥設備 80t×4基、107t×5基 貯留設備 60t×128基 調製設備 12t/h×5系列 貯蔵設備 500t×20基、1070t×10基、650t×15基 面積 12,201.00㎡ 施設 計量棟、機械棟、貯蔵棟、集塵庫 敷地 47,719㎡
農産物高次 加工研究所	昭62年12月 48-2272	建物 鉄骨平屋 面積 283.85㎡ 施設 加工研究室
網走市営美岬牧場	昭39年 44-6111 45-0600	建物 草地 7牧区 面積 67.3ha 施設 パドック、水飲み場、管理人室

社会福祉施設

施設名	開設年月	施設の概要
網走市養護 老人ホーム静湖 呼人	昭44年4月 48-2525	建物 コンクリートブロック 1,271.25㎡ 施設 定員50名 食堂、浴室、医務室、静養室、面接室、 事務室、娯楽室、居室、寮母室等
網走市 卯原内生活館 卯原内180	昭51年1月 47-2153	建物 コンクリート 243㎡ 施設 事務室、大集会室、研修室、 図書研修室、調理室等
網走市音根内地区 福祉会館 音根内185の8	平5年9月 46-3059	建物 木造平屋 186.30㎡ 施設 保育室、和室、洋室、調理室、事務室
網走市能取地区 福祉会館 能取244の16	平6年9月 47-2066	建物 木造平屋 267.30㎡ 施設 集会室、事務室、調理室、和室
網走市 総合福祉センター 北11東1	昭51年4月 43-2472	建物 鉄筋コンクリート 1,313.89㎡ 施設 相談室、保健静養室、厨房給湯室、作業室、 娯楽室、集会室、リハビリ室、浴室、 サニタールーム等
網走市幼 児療育センター 北11東1	昭62年4月 44-1884	建物 鉄筋コンクリート2階建 797.59㎡ 施設 訓練室、会議室、事務室
網走市老人 デイサービスセンター 北11東1	平6年10月 43-0855	建物 鉄筋コンクリート平屋 348.30㎡ 施設 日常動作訓練室、食堂、相談室、浴室、 脱衣室、介護教育室、休養室、厨房、事務室
網走市東部・呼人・ 南部地区地域包括 支援センター (あばしり東)	平19年4月 48-2600	建物 鉄筋コンクリート 89.2㎡ 施設 事務室

施設名	開設年月	施設の概要
網走市地域包括支援センター「ふぁみりあ」	平19年4月45-1669	建物 鉄筋コンクリート 40m 施設 事務室
網走市こども福祉センター南3西4	平3年4月44-4748	建物 鉄筋コンクリート3階建 590.58m <sup>2</sup> 社会福祉法人網走桂福祉会、特定非営利活動法人ニボグリラ、網走母子寡婦福祉会
(児童館) 桂町児童センター 桂町2丁目1-3	昭50年3月43-3396	勤労青少年ホーム内 39m <sup>2</sup>
網走市立北児童館北9西4	昭49年1月44-3032	建物 木造モルタル 217.35m <sup>2</sup> 施設 遊戯室、図書学習室等
網走市立西児童館新町1丁目9-16	昭52年1月43-3252	建物 木造モルタル 217.89m <sup>2</sup> 施設 遊戯室、図書学習室等
つくし児童センターつくし丘5丁目9-17	昭55年1月43-0224	建物 ブロック一部鉄骨 301.3m <sup>2</sup> 施設 遊戯室、図書室
潮見児童センター潮見8丁目4-6	昭57年1月45-1025	建物 補強コンクリートブロック一部鉄骨 301.32m <sup>2</sup> 施設 遊戯室、図書室、集会室等
(常設保育所) ずらん保育園 新町1丁目49	昭26年8月43-2378	建物 木造モルタル 541.08m <sup>2</sup> 定員60名 施設 保育室、ほふく室、遊戯室、医務室、事務室等
たんぼぼ保育園北7西5	昭40年2月43-2366	建物 木造モルタル 554.04m <sup>2</sup> 定員90名 施設 同上
ひまわり保育園駒場北4丁目2-18	昭45年2月44-6884	建物 木造モルタル 695.25m <sup>2</sup> 定員60名 施設 同上
認定こども園つくしつくし保育園つくし丘5丁目9-3	平24年4月43-3434	建物 木造モルタル 674.97m <sup>2</sup> 定員100名 施設 同上
潮見保育園 潮見8丁目4-11	昭56年4月44-7591	建物 木造モルタル 426.87m <sup>2</sup> 定員60名 施設 同上
網走地域子育て支援センター ひまわり 駒場北4丁目2-18	平14年4月61-1700	ひまわり保育園に併設
子育て支援センター どんぐり	平24年4月44-8700	建物 木造平屋建 建築 431.63m <sup>2</sup> 延床 418.38m <sup>2</sup> 施設 遊戯室・子育て支援室・調理室・授乳室・相談室等 敷地 1,999.84m <sup>2</sup>

保健・衛生施設

施設名	開設年月	施設の概要
網走市保健センター北3西4	平5年4月43-8450	建物 鉄筋コンクリート2階建 876m <sup>2</sup> 施設 集団検診室、乳幼児健診室、リハビリティ室、相談室、事務室 職員数 事務3名、保健師8名、看護師2名、栄養士1名、歯科衛生士1名

施設名	開設年月	施設の概要
道立高等看護学院北12西2	昭46年4月44-6444	建物 鉄筋コンクリート3階建 2,552m <sup>2</sup> 施設 教室、事務室、視聴覚室、看護実習室、講堂等 定員 1年生40名、2年生40名
二見ヶ岡クリーンセンター 二見ヶ岡290番地	平6年4月47-2082	建物 鉄筋コンクリート 404.26m <sup>2</sup> 型式 し尿処理施設 能力 20t/日
網走市八坂火葬場 八坂38番地21	平22年11月43-2706	敷地 5,964.26m <sup>2</sup> 建物 鉄筋コンクリート一部2階建 1,286.66m <sup>2</sup> 施設 告別室、炉前ホール、収納室(2室)、待合ロビー、待合室(洋1室、和2室)、駐車場ほか、火葬炉(4基)、胞衣炉(1基)
網走市桂町墓地 桂町3丁目	昭15年12月-	面積 46,761m <sup>2</sup> 内容 共同墓地 2,658区画
網走市宮潮見墓園 潮見	昭48年 造成開始 43-4220	敷地 118,088m <sup>2</sup> 墓所 1,529区画(平成18年度造成済まで) 便所、水呑場、駐車場、東屋
網走市廃棄物処分場 八坂	昭56年6月43-6881	廃棄物処理場 鉄骨造一部RC 784.4m <sup>2</sup> 能力 60t/5時間(破砕処理)
	平14年5月43-5731	新最終処分場施設 ・埋立処分地 228,009m <sup>2</sup> (うち埋立面積 26,500m <sup>2</sup> ) ・浸出水処理施設(凝集沈殿+砂ろ過処理) 65m <sup>2</sup> /日
	昭52年5月43-5731	最終処分場(旧) 敷地 114,918m <sup>2</sup> (うちごみ埋立面積 41,800m <sup>2</sup> ) 施設 汚水処理施設(活性汚泥処理) 120m <sup>2</sup>
網走市リサイクルセンター	平10年11月45-3445	建物 鉄骨造平屋建 面積 655m <sup>2</sup> 処理能力 19t/日(5時間)
網走市公共下水道スラッジセンター 港町124番地の1(汚泥専用処理施設)	平元年4月45-2580	敷地 7,266m <sup>2</sup> 建物 鉄筋コンクリート地上2階地下1階 汚泥濃縮槽2池 遠心濃縮機2台 汚泥消化タンク2基 汚泥脱水機3台 ガスタンクホルダー1基
網走終末処理場 港町6番地の22	昭52年7月43-2175	敷地 12,004m <sup>2</sup> 建物 鉄筋コンクリート一部3階地下1階建 型式 嫌気・無酸素好気法 能力 23,850m <sup>3</sup> /日
網走市能取港港町水産加工団地汚水処理施設 能取港町2丁目6	昭54年4月47-1156	敷地 25,000m <sup>2</sup> 建物 鉄筋コンクリート一部2階建 型式 標準活性汚泥法+接触酸化法+ろ過法 能力 2,000m <sup>3</sup> /日

史跡 桂ヶ岡砦跡(チャシ)

アイヌ文化を代表する遺跡で、桂ヶ岡砦跡は丘の一端を利用して空壕をめぐらし、砦としたものです。

史跡 モヨロ貝塚

オホーツク文化の代表的な遺跡です。20数個の竪穴式住居跡と大規模な貝塚、墓があり、貝塚からは海獣のほか、精巧な土器や骨角器などが多数発見されています。

名勝 天都山

海拔207メートルの天都山からは、網走から知床半島にかけて海岸線が大きく弧を描くなど壮大な眺めが見られます。

登録有形文化財 博物館網走監獄内

・五翼放射状平屋舎房

かつての網走刑務所のシンボリック存在だった獄舎で、上から見ると5本の指を広げたように、中央見張所から45度毎に切妻造平屋建ての舎房が放射状に5棟接続しています。

・教誨堂

受刑者に対して行う精神・倫理・宗教的な教化指導を行う講堂です。仏壇には阿弥陀如来像が置かれ、「受刑者たちが最も精魂込めて造った建物」とも伝えられています。

・網走刑務所二見ヶ岡(ふたみがおか)農場

明治29年に開設された網走分監の農作業を行うための泊込み作業場です。完全な形で残る日本最古の行刑施設とされています。

・庁舎、レンガ造り独居房、裏門、哨舎4棟 計7棟

明治45年から大正8年に建造された近代の代表的行刑施設。庁舎やレンガ造りの独居房などは現存例が希少な建造物です。

市指定有形文化財 永壽寺山門

もともとは網走監獄の正門として明治45年に建設され、永壽寺初代住職永法専師が永年にわたり、監獄の教戒師をして免囚保護に尽くしたことにより譲歩されたものです。

市指定有形文化財 鱒浦稲荷神社絵馬

網走地方の漁業場所請負人であった藤野喜兵衛が、守護神であった鱒浦稲荷神社に奉納した絵馬で、弘化2年から明治9年まで10枚奉納されました。神社の棟札に航海の安全を祈願して奉納されたものです。

市指定有形文化財 網走神社絵馬

鱒浦稲荷神社と同じように藤野喜兵衛が航海の安全と大願成就の感謝のしるしとして奉納した絵馬で、文政4年から明治6年まで10枚奉納されました。オホーツク海沿岸の開拓初期の資料として大変貴重なものとされています。

市指定天然記念物 ポンモイ柱状節理

ポンモイ海岸の沿岸にある安山岩の柱状節理で、オホーツク海と調和して美しい海岸景観を呈しています。

網走村の名が  
与えられる(開基)

網走郡役所が開庁

網走簡易小学校開校

釧路監獄署の  
網走囚人宿泊所設置

網走本線全通

網走築港起工式

釧網線全通

市制施行

網走国定公園指定

昭和	大正	明治
39 34 33 29 26	24 22	11 7 6 5
10月10日網走市新庁舎落成記念式	9月1日網走市広報「あばしり」創刊	8月15日蝦夷を改めて北海道と称し11国86都とする
7月1日網走市広報「あばしり」創刊	7月1日網走市広報「あばしり」創刊	7月11日能取湖第4種漁港に指定
7月1日網走市広報「あばしり」創刊	7月1日網走市広報「あばしり」創刊	7月30日北網地区広域市町村圏に指定
7月1日網走市広報「あばしり」創刊	7月1日網走市広報「あばしり」創刊	7月17日網走市民憲章制定
7月1日網走市広報「あばしり」創刊	7月1日網走市広報「あばしり」創刊	8月12日網走市開基100年・市制施行25年記念式
7月1日網走市広報「あばしり」創刊	7月1日網走市広報「あばしり」創刊	4月15日網走港重要港湾指定
7月1日網走市広報「あばしり」創刊	7月1日網走市広報「あばしり」創刊	12月1日網走支庁総合庁舎新築落成式
7月1日網走市広報「あばしり」創刊	7月1日網走市広報「あばしり」創刊	4月1日重要港湾網走港の国際貿易港指定
7月1日網走市広報「あばしり」創刊	7月1日網走市広報「あばしり」創刊	7月7日能取漁港の開港
7月1日網走市広報「あばしり」創刊	7月1日網走市広報「あばしり」創刊	7月1日重要港湾網走港の検疫港指定
7月1日網走市広報「あばしり」創刊	7月1日網走市広報「あばしり」創刊	11月8日釧網線鉄道高架開通式
7月1日網走市広報「あばしり」創刊	7月1日網走市広報「あばしり」創刊	2月9日力ナタ・ポータルバー二市との姉妹都市提携
7月1日網走市広報「あばしり」創刊	7月1日網走市広報「あばしり」創刊	3月19日湧網線廃止
7月1日網走市広報「あばしり」創刊	7月1日網走市広報「あばしり」創刊	8月25日網走港新港地区マイナス10m岸壁竣工式
7月1日網走市広報「あばしり」創刊	7月1日網走市広報「あばしり」創刊	4月10日東京農業大学生物産学部開学
7月1日網走市広報「あばしり」創刊	7月1日網走市広報「あばしり」創刊	5月24日トータムホール建立
7月1日網走市広報「あばしり」創刊	7月1日網走市広報「あばしり」創刊	9月1日apt・4オープン
7月1日網走市広報「あばしり」創刊	7月1日網走市広報「あばしり」創刊	1月15日流水観光砕氷船「あーらら」就航
7月1日網走市広報「あばしり」創刊	7月1日網走市広報「あばしり」創刊	2月10日北海道立北方民族博物館オープン
7月1日網走市広報「あばしり」創刊	7月1日網走市広報「あばしり」創刊	10月10日網走スポーツ・トレーニングフィールドオープン
7月1日網走市広報「あばしり」創刊	7月1日網走市広報「あばしり」創刊	4月1日網走市保健センターオープン
7月1日網走市広報「あばしり」創刊	7月1日網走市広報「あばしり」創刊	6月6日網走消防100年記念式
7月1日網走市広報「あばしり」創刊	7月1日網走市広報「あばしり」創刊	8月2日網走港新港地区マイナス12m岸壁竣工式
7月1日網走市広報「あばしり」創刊	7月1日網走市広報「あばしり」創刊	9月16日「オホーツク北網地方拠点都市地域」指定
7月1日網走市広報「あばしり」創刊	7月1日網走市広報「あばしり」創刊	1月14日流水観光砕氷船「あーらら2」就航
7月1日網走市広報「あばしり」創刊	7月1日網走市広報「あばしり」創刊	10月31日オホーツク・インターネット開設
7月1日網走市広報「あばしり」創刊	7月1日網走市広報「あばしり」創刊	10月1日網走市市制施行50年記念式
7月1日網走市広報「あばしり」創刊	7月1日網走市広報「あばしり」創刊	6月1日オホーツクドームオープン
7月1日網走市広報「あばしり」創刊	7月1日網走市広報「あばしり」創刊	11月23日エコーセンター2000オープン
7月1日網走市広報「あばしり」創刊	7月1日網走市広報「あばしり」創刊	12月1日沖縄県系満市と友好都市提携
7月1日網走市広報「あばしり」創刊	7月1日網走市広報「あばしり」創刊	6月1日レイクサイドパーク・のこのろオープン
7月1日網走市広報「あばしり」創刊	7月1日網走市広報「あばしり」創刊	7月1日モリヨコ貝塚52年ぶりの本格発掘調査開始
7月1日網走市広報「あばしり」創刊	7月1日網走市広報「あばしり」創刊	4月24日山形県天童市と観光物産等相互交流協定締結
7月1日網走市広報「あばしり」創刊	7月1日網走市広報「あばしり」創刊	2月5日神奈川県厚木市と友好都市盟約締結
7月1日網走市広報「あばしり」創刊	7月1日網走市広報「あばしり」創刊	4月14日食品加工体験センター「みんぐる」オープン
7月1日網走市広報「あばしり」創刊	7月1日網走市広報「あばしり」創刊	1月19日みなと観光交流センター「流水街道網走」オープン
7月1日網走市広報「あばしり」創刊	7月1日網走市広報「あばしり」創刊	6月6日新八坂火葬場の全面供用開始
7月1日網走市広報「あばしり」創刊	7月1日網走市広報「あばしり」創刊	11月17日新八坂火葬場の全面供用開始
7月1日網走市広報「あばしり」創刊	7月1日網走市広報「あばしり」創刊	5月23日瀧沸湖水鳥・湿地センターオープン
7月1日網走市広報「あばしり」創刊	7月1日網走市広報「あばしり」創刊	5月1日モリヨコ貝塚リニューアルオープン

# あばしりの年譜

市民憲章制定

カナダ・ポータルバー  
二市と姉妹都市提携

東京農業大学開学

糸満市と  
友好都市提携

昭和	平成	元
41 44 46 47	53 54 55	57 59 61 62 63
2月18日第1回オホーツク流水まつり開幕	2月18日第1回オホーツク流水まつり開幕	4月10日東京農業大学生物産学部開学
1月11日能取湖第4種漁港に指定	1月11日能取湖第4種漁港に指定	5月24日トータムホール建立
7月30日北網地区広域市町村圏に指定	7月30日北網地区広域市町村圏に指定	9月1日apt・4オープン
7月17日網走市民憲章制定	7月17日網走市民憲章制定	1月15日流水観光砕氷船「あーらら」就航
8月12日網走市開基100年・市制施行25年記念式	8月12日網走市開基100年・市制施行25年記念式	2月10日北海道立北方民族博物館オープン
4月15日網走港重要港湾指定	4月15日網走港重要港湾指定	10月10日網走スポーツ・トレーニングフィールドオープン
12月1日網走支庁総合庁舎新築落成式	12月1日網走支庁総合庁舎新築落成式	4月1日網走市保健センターオープン
4月1日重要港湾網走港の国際貿易港指定	4月1日重要港湾網走港の国際貿易港指定	6月6日網走消防100年記念式
7月7日能取漁港の開港	7月7日能取漁港の開港	8月2日網走港新港地区マイナス12m岸壁竣工式
7月1日重要港湾網走港の検疫港指定	7月1日重要港湾網走港の検疫港指定	9月16日「オホーツク北網地方拠点都市地域」指定
11月8日釧網線鉄道高架開通式	11月8日釧網線鉄道高架開通式	1月14日流水観光砕氷船「あーらら2」就航
2月9日力ナタ・ポータルバー二市との姉妹都市提携	2月9日力ナタ・ポータルバー二市との姉妹都市提携	10月31日オホーツク・インターネット開設
3月19日湧網線廃止	3月19日湧網線廃止	10月1日網走市市制施行50年記念式
8月25日網走港新港地区マイナス10m岸壁竣工式	8月25日網走港新港地区マイナス10m岸壁竣工式	6月1日オホーツクドームオープン
4月10日東京農業大学生物産学部開学	4月10日東京農業大学生物産学部開学	11月23日エコーセンター2000オープン
5月24日トータムホール建立	5月24日トータムホール建立	12月1日沖縄県系満市と友好都市提携
9月1日apt・4オープン	9月1日apt・4オープン	6月1日レイクサイドパーク・のこのろオープン
1月15日流水観光砕氷船「あーらら」就航	1月15日流水観光砕氷船「あーらら」就航	7月1日モリヨコ貝塚52年ぶりの本格発掘調査開始
2月10日北海道立北方民族博物館オープン	2月10日北海道立北方民族博物館オープン	4月24日山形県天童市と観光物産等相互交流協定締結
10月10日網走スポーツ・トレーニングフィールドオープン	10月10日網走スポーツ・トレーニングフィールドオープン	2月5日神奈川県厚木市と友好都市盟約締結
4月1日網走市保健センターオープン	4月1日網走市保健センターオープン	4月14日食品加工体験センター「みんぐる」オープン
6月6日網走消防100年記念式	6月6日網走消防100年記念式	1月19日みなと観光交流センター「流水街道網走」オープン
8月2日網走港新港地区マイナス12m岸壁竣工式	8月2日網走港新港地区マイナス12m岸壁竣工式	6月6日新八坂火葬場の全面供用開始
9月16日「オホーツク北網地方拠点都市地域」指定	9月16日「オホーツク北網地方拠点都市地域」指定	11月17日新八坂火葬場の全面供用開始
1月14日流水観光砕氷船「あーらら2」就航	1月14日流水観光砕氷船「あーらら2」就航	5月23日瀧沸湖水鳥・湿地センターオープン
10月31日オホーツク・インターネット開設	10月31日オホーツク・インターネット開設	5月1日モリヨコ貝塚リニューアルオープン
10月1日網走市市制施行50年記念式	10月1日網走市市制施行50年記念式	
6月1日オホーツクドームオープン	6月1日オホーツクドームオープン	
11月23日エコーセンター2000オープン	11月23日エコーセンター2000オープン	
12月1日沖縄県系満市と友好都市提携	12月1日沖縄県系満市と友好都市提携	
6月1日レイクサイドパーク・のこのろオープン	6月1日レイクサイドパーク・のこのろオープン	
7月1日モリヨコ貝塚52年ぶりの本格発掘調査開始	7月1日モリヨコ貝塚52年ぶりの本格発掘調査開始	
4月24日山形県天童市と観光物産等相互交流協定締結	4月24日山形県天童市と観光物産等相互交流協定締結	
2月5日神奈川県厚木市と友好都市盟約締結	2月5日神奈川県厚木市と友好都市盟約締結	
4月14日食品加工体験センター「みんぐる」オープン	4月14日食品加工体験センター「みんぐる」オープン	
1月19日みなと観光交流センター「流水街道網走」オープン	1月19日みなと観光交流センター「流水街道網走」オープン	
6月6日新八坂火葬場の全面供用開始	6月6日新八坂火葬場の全面供用開始	
11月17日新八坂火葬場の全面供用開始	11月17日新八坂火葬場の全面供用開始	
5月23日瀧沸湖水鳥・湿地センターオープン	5月23日瀧沸湖水鳥・湿地センターオープン	
5月1日モリヨコ貝塚リニューアルオープン	5月1日モリヨコ貝塚リニューアルオープン	

