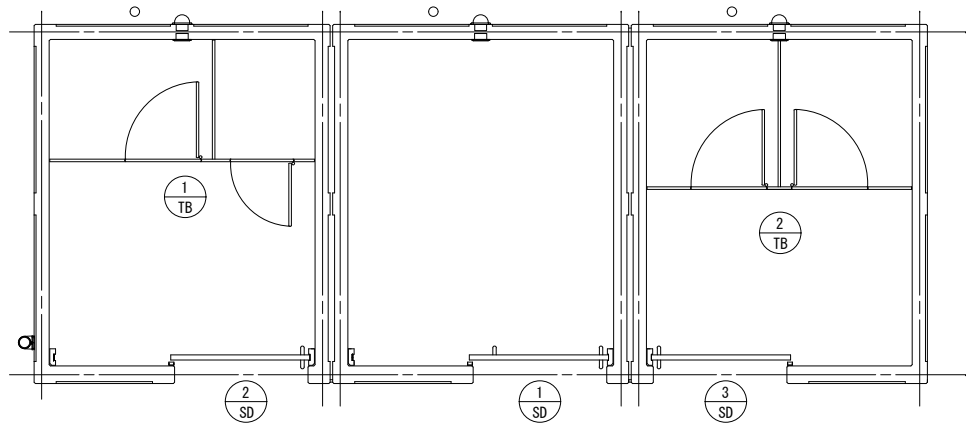
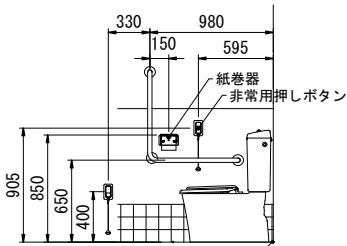


トイレ詳細図(4)

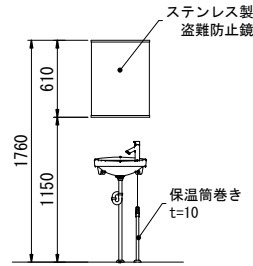
S=1:30



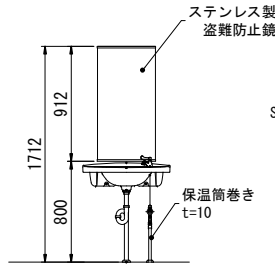
平面図 S=1:30



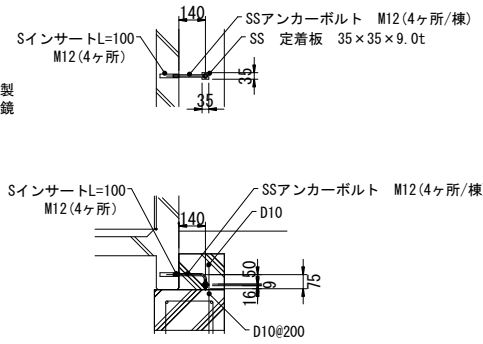
多目的便器器具配置



男性・女性用鏡配置図



多目的用鏡配置図



アンカー部 詳細図 S=1:20

建具表		1箇所		1箇所	
記号・箇所		TB-1		TB-2	
姿図					
	材質 メラミン化粧板（MDFパネル）		材質 メラミン化粧板（MDFパネル）		
備考	スライドキ、引手、本締錠、戸当り金物、下部：巾木（ステンレス製）補強金物、他取付金物一式		スライドキ、引手、本締錠、戸当り金物、下部：巾木（ステンレス製）補強金物、他取付金物一式		

建具表		記号・箇所		1箇所	SD-2	1箇所	SD-3	1箇所
姿図			※戸当りゴム・仕上げ塗装まで考慮し、有効開口900以上とする				※戸当りゴム・仕上げ塗装まで考慮し、有効開口900以上とする	
	便 所 (多目的)		便 所 (男性)		便 所 (女性)			
材質	ハンガードア：焼付銅板製		ハンガードア：焼付銅板製 (常時開 鍵付)		ハンガードア：焼付銅板製 (常時開 鍵付)			
備考	表面：焼付銅板 SSHホワイト , 芯材：ペーパーコア 表示・非常開錠付大型サムターン 取手：ステンレス製		表面：焼付銅板 SSHホワイト , 芯材：ペーパーコア 取手：ステンレス製		表面：焼付銅板 SSHホワイト , 芯材：ペーパーコア 取手：ステンレス製			

工事名	中央公園施設設計委託		
図面名	トイレ詳細図(4)		
作成年月日	令和 7 年 10 月		
尺度	1:30	図面番号	18/35
会社名	バーム測量設計株式会社		
事業者名	網 走 市		