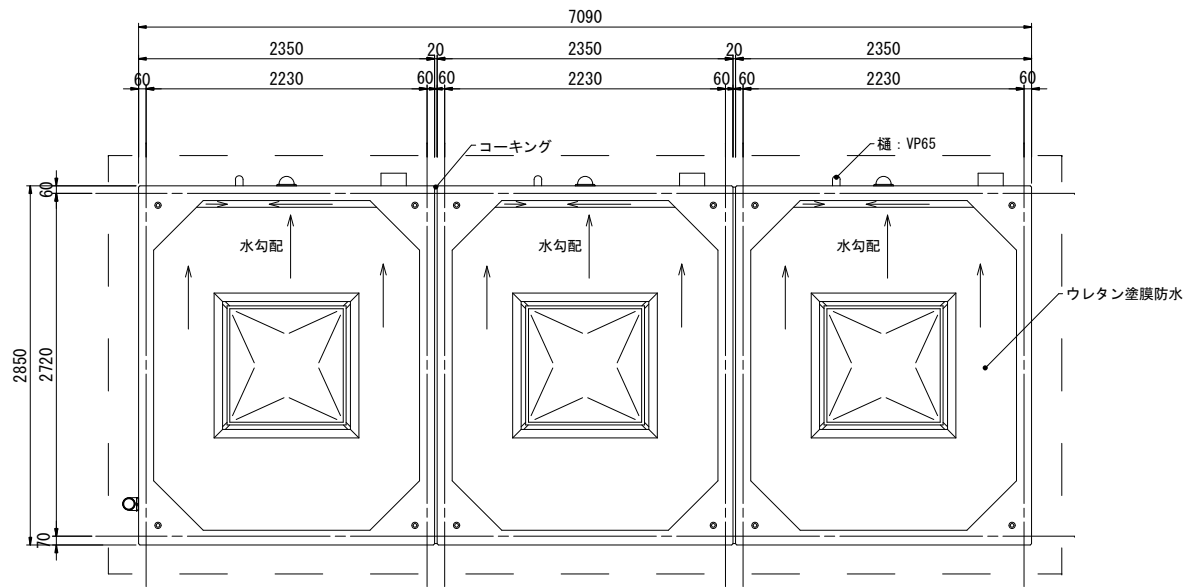
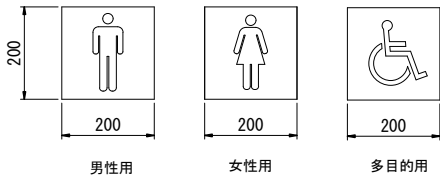


トイレ詳細図(1)

S=1:30



屋根伏図 S=1:30



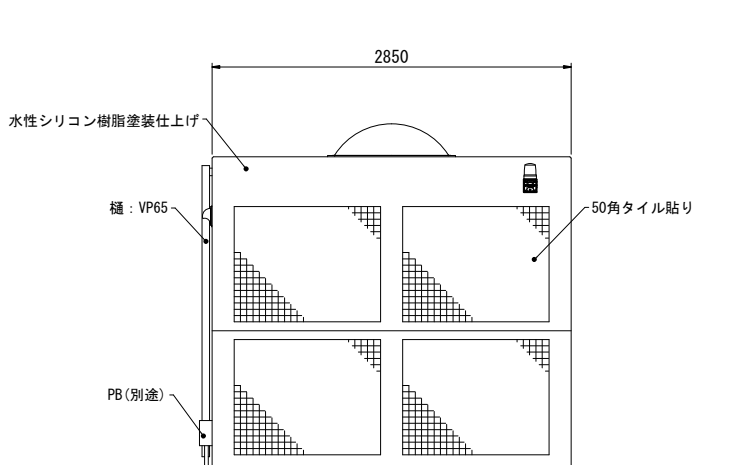
サイン計画

ステンレス+カッティングシート貼り

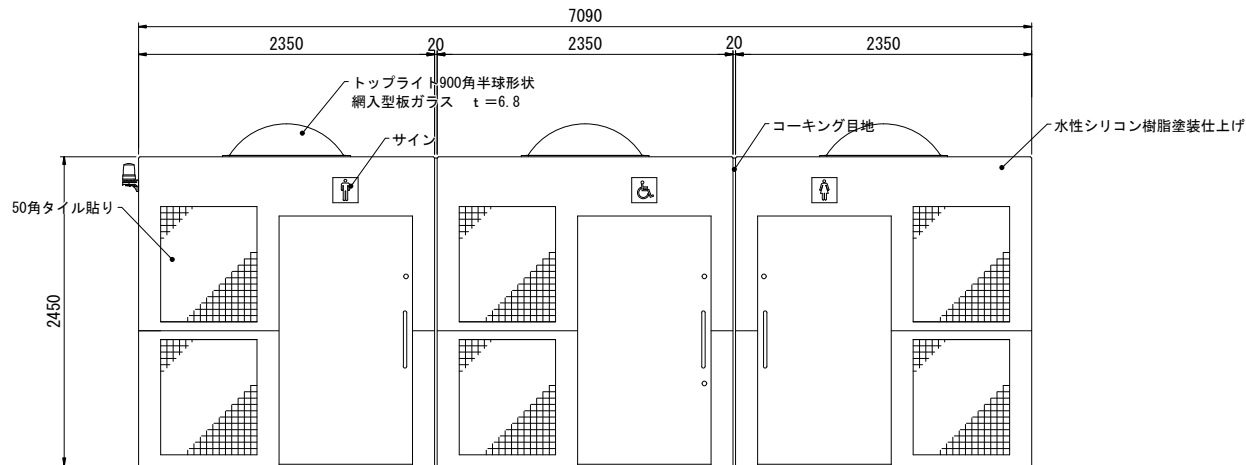
仕様一覧

名称	仕様
構造	高強度鉄筋コンクリート
外壁	水性シリコン樹脂塗装さざなみパターン仕上げ+50角タイル貼り
内壁	水性シリコン樹脂塗装さざなみパターン仕上げ+100角タイル貼り
床	磁器質100角タイル
サイン	SUSプレート (HL仕上げ) 耐候製シート貼り
トイレブース	表面：メラミン化粧板+MDF
引戸	表面：焼付銅板製 焼付け塗装 心材：PVC-コア
トップライト	アクリドーム 900角半球ドーム
	網入型板ガラス t=6.8
雨樋	硬質塩化ビニル製

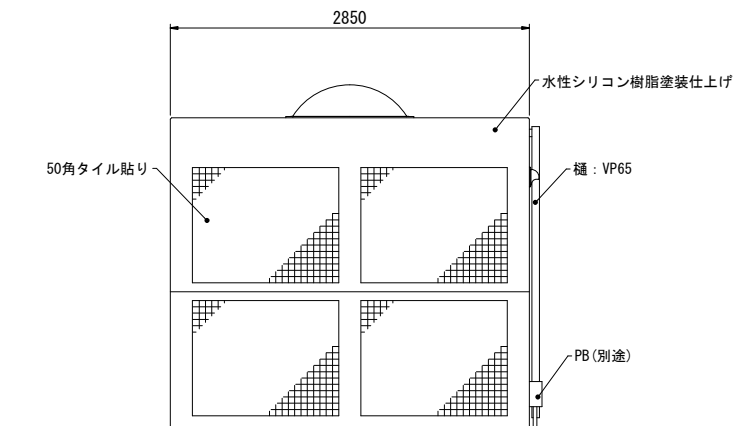
特記事項 \* ISO9001認証取得企業の管理・製造品とする。  
\* 製造物責任法(PL法)に対応した保険加入品とする。  
\* 国土交通省が品質確保の重要性に基づき登録した公園施設の点検・診断を適正に実施  
管理統括できる技術資格保有者(公園施設製品安全管理士)の管理・製造品とする。



左側面図 S=1:30



立面図 S=1:30



右側面図 S=1:30

工 事 名	中央公園施設設計委託		
図 面 名	トイレ詳細図(1)		
作成年月日	令和 7 年 10 月		
尺 度	1:30	図面番号	15/35
会 社 名	バーム測量設計株式会社		
事業者名	網 走 市		