

一目了然

扔弃垃圾指南手册

中文版



乃护美家族

不同区域垃圾收集日

拼音	收集地区	厨余垃圾		资源物资
		使用过的尿纸布		
		家庭废油		
		填埋垃圾 (一般垃圾处理券)	塑料容器包装	水银、有害垃圾
b	北东	星期 1	星期 4	星期 5
	北西	星期 1	星期 4	星期 5
	北滨	星期 3	星期 6	星期 4
	八坂	星期 3	星期 6	星期 3
c	潮见	星期 1	星期 4	星期 2
d	稻富	星期 3	星期 6	星期 3
	大曲	星期 3	星期 6	星期 2
	东网走	星期 3	星期 6	星期 3
e	二个岩	星期 1	星期 4	星期 5
	二见个冈	星期 3	星期 6	星期 3
f	丰乡	星期 3	星期 6	星期 3
g	港町	星期 1	星期 4	星期 5
	桂町	星期 2	星期 5	星期 4
h	海岸町	星期 1	星期 4	星期 5
	呼人	星期 3	星期 6	星期 4
j	驹场北	星期 2	星期 5	星期 1
	驹场南	星期 2	星期 5	星期 1
	锦町	星期 2	星期 5	星期 4
	嘉多山	星期 3	星期 6	星期 3
l	绿町	星期 1	星期 4	星期 5
m	明治	星期 1	星期 4	星期 5
	卯原内	星期 3	星期 6	星期 3
n	南东	星期 1	星期 4	星期 5
	南西	星期 2	星期 5	星期 4
	能取	星期 3	星期 6	星期 3
p	浦士别	星期 3	星期 6	星期 3
	平和	星期 3	星期 6	星期 3
q	清浦	星期 3	星期 6	星期 3
r	荣	星期 3	星期 6	星期 3
s	三眺	星期 3	星期 6	星期 2
	实丰	星期 3	星期 6	星期 3
	山里	星期 3	星期 6	星期 3
t	台町	星期 2	星期 5	星期 4
	tukuxi个丘	星期 2	星期 5	星期 1
	天都山	星期 2	星期 5	星期 4
w	丸万	星期 3	星期 6	星期 3
x	向阳个丘	星期 1	星期 4	星期 5
	新町	星期 2	星期 5	星期 4
y	音根内	星期 3	星期 6	星期 3
	越岁	星期 3	星期 6	星期 3
z	昭和	星期 3	星期 6	星期 3
	中园	星期 3	星期 6	星期 3
	鱒浦	星期 3	星期 6	星期 1
	藻琴	星期 3	星期 6	星期 4

扔垃圾时的四项约定

为了让大家愉快地度过时光，请遵守以下四项约定。

① 时间

请将垃圾在规定日期早晨8点半前投放。
请勿在前一天晚上提前投放。



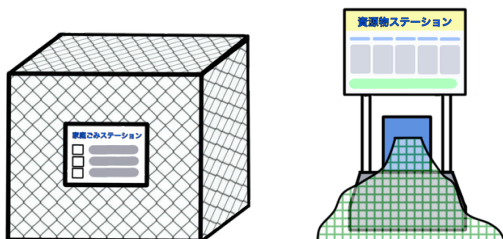
② 星期

根据居住地不同，垃圾投放日也不同。请查看其他页面上的列表，确认投放日期。



③ 地点

请将垃圾投放至您居住房屋附近的垃圾回收点。若不清楚具体位置，请向市政府或公寓管理员咨询。



④ 垃圾分类方法

请务必阅读本指南的规则，将垃圾按种类分类。未遵守规则的垃圾将无法收集。



垃圾回收地点的种类

家庭垃圾回收点

请先组装好垃圾回收箱子再投放垃圾。



黄色袋子



红色袋子



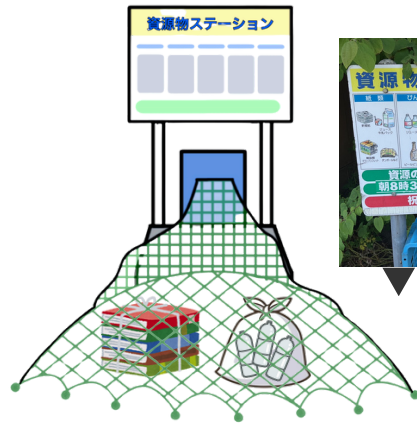
家庭废油



一般垃圾处理券

资源物回收点

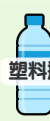
请放入网中。



空罐头



空瓶



塑料瓶



白色发泡聚苯乙烯



报纸



杂志



危险的垃圾



纸盒包装



纸板箱



废纸

在某些地区，家庭垃圾回收点与资源物回收点是兼用的。



如果不清楚垃圾点的位置，请向市政府或公寓管理人员咨询。



垃圾种类

垃圾分为18类。请分类投放。

厨余垃圾 P.7 

空罐头 P.12 

纸尿裤类 P.7 

空瓶 P.13 

容器包装塑料 P.8 

塑料瓶 P.13 

家庭废油 P.9  

白色发泡聚苯乙烯 P.13 

填埋垃圾 P.10 

报纸 P.14  

一般垃圾 P.11 

杂志 P.14  

大型垃圾 P.11 

纸盒包装 P.14  

危险的垃圾 P.18 

纸板箱 P.15  

有害垃圾 P.19
(P.18) 

废纸 P.15  

市政府指定的垃圾袋

在我们市，丢弃垃圾时使用两种类型的垃圾袋。

★黄色袋子



10张一组
 3L 48日元
 5L 80日元
 10L 160日元
 20L 320日元

5张一组
 30L 240日元
 40L 320日元

★红色袋子



10张一组
 5L 160日元
 10L 320日元
 20L 640日元

5张一组
 30L 480日元
 40L 640日元

购买市政府指定垃圾袋的地点

- 超市
- 便利店
- 药妆店 等



经销商列表请点击此处



需放入黄色袋中的垃圾


① 厨余垃圾（厨房产生的垃圾）

投放地点：家庭垃圾回收点

投放日期：每周两次



※草、花、树木也可一同处理。
※使用滤水网或内袋均可。



② 使用过的纸尿裤·生理用品

投放地点：家庭垃圾回收点

投放日期：每周两次



※先放入彩色袋再放入黄色袋也可以。



③ 容器包装塑料（带有塑料标志的垃圾）

投放地点：家庭垃圾回收点

投放日期：每周一次

吃完（用完）内容物后，请将塑料容器或塑料袋彻底清洗干净。



※虽然没有塑料回收标志，但保鲜膜属于此类。

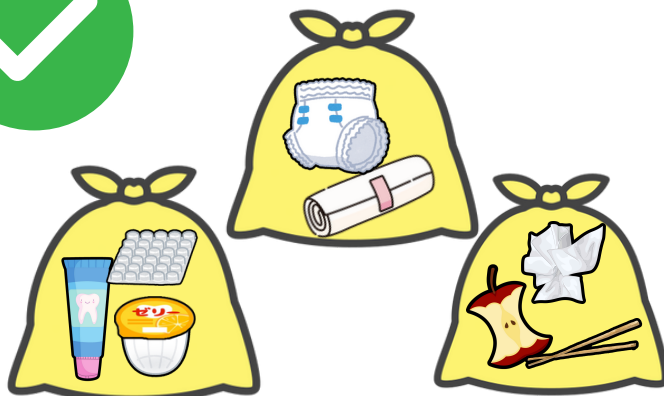
※若沾染食物或油污，请先冲洗干净。清洗后即可回收利用。



使用黄色垃圾袋时的注意事项



每个袋子只装一种垃圾



食用废油的处理方法



请勿直接倒入水槽。会导致下水道堵塞。

① 以液体状态扔掉的方法

免费回收



1. 过滤油渣等

盖紧盖子



2. 装入空瓶或瓶子



3. 在厨余垃圾回收日
将厨余垃圾放入家庭垃圾回收点内

② 固体化后扔掉的方法

收费回收



1. 用凝固剂固化，或用纸巾等吸附



2. 将1放入厨余垃圾中，
放入家庭垃圾站内



填埋垃圾

填埋垃圾（其他垃圾）不可回收物品

投放地点：家庭垃圾回收点

投放日期：每周一次



玻璃·陶瓷



金属



皮革·橡胶制品



古着·古布

请将干净的布料
送至回收点 P.17




塑料制品



膏药·
创可贴



烟头




海绵



口罩

这些也是红袋子哦



绝对不要放进红袋子里！

会发生火灾


有害垃圾



电子烟



锂离子电池
·干电池



充电宝

危险的垃圾



喷雾罐



打火机

请分别放入透明袋中，
在可回收物回收日当天投放。(P. 18-19)



无法放入红色垃圾袋的垃圾



可放入红色袋子

无法装入红色袋子



勉强装不进袋子里

非常大



120日元的贴纸
(一般垃圾处理券)

贴纸购买地点 P.6

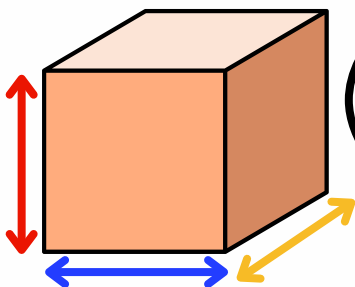




300日元贴纸
(大型垃圾处理券)

贴纸购买地点 P.6

投放地点：家庭垃圾回收点
投放日期：每周一次（红色垃圾袋日）

投放地点：家门口
投放日期：星期三



仅限纵向、横向与纵深之和不超过2米者

请通过电话(67-5419)或互联网进行申请。



请通过此二维码进行网上申请



资源物的丢弃方法

投放地点：资源回收点

投放日期：每周1次

塑料袋也可以！



这是宝贵的资源。请清洗干净后投入回收点。
请放入透明袋中投放。




空罐头



空瓶



塑料瓶



白色发泡聚苯乙烯

① 空罐头

请将内部彻底清洗干净。



饮料罐



瓶罐





缶詰

DANGER

请绝对不要将喷雾罐或气体罐放入空罐中！

会引发火灾。请作为危险垃圾处理。请参阅第18页。



②空 瓶

请将内部彻底清洗干净。



饮料瓶

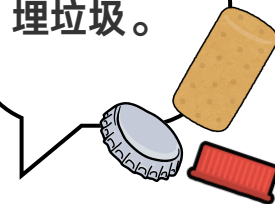


食品瓶




药瓶

盖子属于填埋垃圾。



③塑 料 瓶



带有宠物标志的饮料或调味料瓶。

①撕掉标签，②取下瓶盖，③轻轻冲洗内部后丢弃。



请将盖子和标签作为容器包装塑料丢弃。

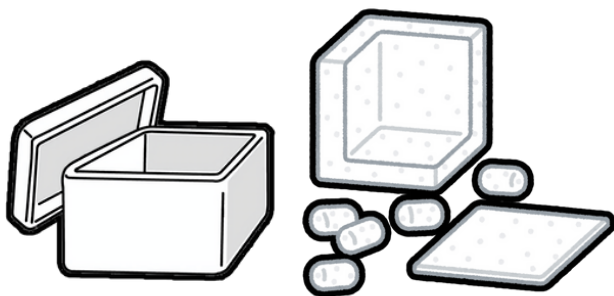
别捏碎



④白色发泡聚苯乙烯 · 白色托盘

★白色发泡聚苯乙烯

※曾装过家电产品或水果的纸箱等



★白色托盘

※装过肉类或鱼类的托盘
※带颜色的托盘属于容器包装塑料



5 纸垃圾

请将纸张分为5类进行丢弃。

1. 报纸

仅整理报纸。请将地区免费报纸与杂志放在一起。



用绳子捆绑

or



装入袋中



免费报纸

2. 杂志



用绳子捆绑

or



装入袋中



广告传单



书籍类



杂志



笔记本等

3. 纸盒包装

纸盒包装请务必展开后丢弃，以便回收利用。



①用剪刀剪出切口



②从切口缝隙处，
将单侧直切



③摊平展开，
冲洗后晾干

内侧为银色的纸盒包装也属于适用范围。




or




4. 纸板箱

截面呈波浪状的，
归类为纸板箱。



撕下胶带



平整地折叠



将纸板箱叠放并用绳子捆扎



5. 废纸

对象




请放入透明袋中提交



● 信封

请将薄膜取下，放入容器
包装塑料回收箱



● 纸巾盒

● 便签纸

金属配件请
作为填埋垃圾
丢弃。



● 纸杯



● 纸制食品盒



● 纸制糖果盒

盖子是容器
包装塑料



● 收据



● 明信片



● 纸芯



● 香烟纸盒

薄膜请投入容器包装
塑料回收箱，锡纸请
投入填埋垃圾。



● 纸袋

请将手柄作为埋
埋垃圾丢弃。



● 纸制鸡蛋盒



不适用



● 金色·银色加工纸



● 带垫信封



● 照片

● 送货单



● 贴纸 (连同底纸)

● 纸制糖果盒 (内侧为银色)

盖子属于容器
包装塑料



● 纸尿裤



纸尿裤类

● 纸巾



厨余垃圾

● 纸盒包装

详细的丢弃
方法请参阅
第14页。



填埋垃圾

可投放至市政垃圾箱的垃圾

以下两类物品可免费回收，请带至市政回收箱。

1. 小型家电



电池驱动的物品，电力驱动的物品。

对象

相机



SD卡等属于填埋垃圾

手机·电脑




若您担心个人信息泄露，请将物品带至垃圾处理场或市政府。


吹风机



电动剃须刀




游戏机



不适用

请参阅第19-20页了解操作方法。




家电四类产品



含氟利昂设备



电脑显示器



布制家电

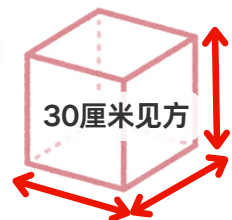
填埋垃圾

请取出电池



电池的丢弃方法请参阅第19页。

进入箱子入口的物品为对象。



※若无法放入小型家电回收箱，请作为填埋垃圾进行处理。



关于本城市的回收箱，详情请扫描此二维码查看。



2.古着・古布



我们将回收仍可穿着的衣物、毛巾等物品。

对象

衬衫·毛衣类




裙子·裤子



运动服




床单·毛巾类



不适用

填埋垃圾



沾染气味或污渍的物品



和服



内衣类



地毯
窗帘布料



洗衣服



晾干衣物



装入袋中放入市政回收箱

※若无法投放至旧衣回收箱，请作为填埋垃圾处理。

回收拠点	設置
市役所本厅 (1楼)	 
鄂霍次克・文化交流中心(エコーセンター)正門	
鄂霍次克・文化交流中心(エコーセンター)2楼	
市民会馆(办公室前面)	
各个居民中心(住民センター)	 
各个社区中心(コミュニティセンター)	 
藻琴综合研修中心(藻琴総合研修センター)	
明治垃圾处理场	 
尼波格利拉(ふれあい活動センター内ニポグリラ)	
(有)道环(呼人174)	
(有)佐野电器商会 (緑町1-5)	

危险的垃圾

投放方式：请与可回收物在同一天投放至资源回收点。
请装入透明袋中。

① 刀具·锋利物品



用纸等包裹并用
胶带固定



装入袋中，用记号笔写上“危险”

② 破碎之物



与①相同的方式丢弃

③ 易燃物



请勿在喷雾罐上开孔




若无法用完袋内物品，请在袋上标注“中身あり”。



④ 荧光灯·电球

(有害垃圾)



放回购买时的盒子里




or



用纸包好后放入袋中




⑤ 电池 · 锂离子电池 (有害垃圾)



分别装入袋中丢弃

⑥ 水银体温计 (有害垃圾)

请放入防摔盒中携带，
以免摔坏



本市无法收集处理的物品

1. 以下四类家电产品无法进行回收处理



方法① 向购买的销售店或更换的销售店咨询

方法② 联系垃圾处理公司 (公司名单请参见第20页)

2. 其他无法收集或处理的物品

钢琴



汽车零部件




含氟利昂
(制冷剂) 家电



【制冷剂标识示例】

- CFC
- HCFC
- HFC
- R134a
- R12 等

榻榻米



油罐



化学药品·农药



监视器



显示器与电视机相同，无法由市政府进行回收处理。

但笔记本电脑和台式电脑主机可作为小型家电投入市内的回收箱。

小型家电OK



笔记本电脑



电脑主机

处理上方物品时，请联系垃圾处理公司。

【垃圾处理公司】


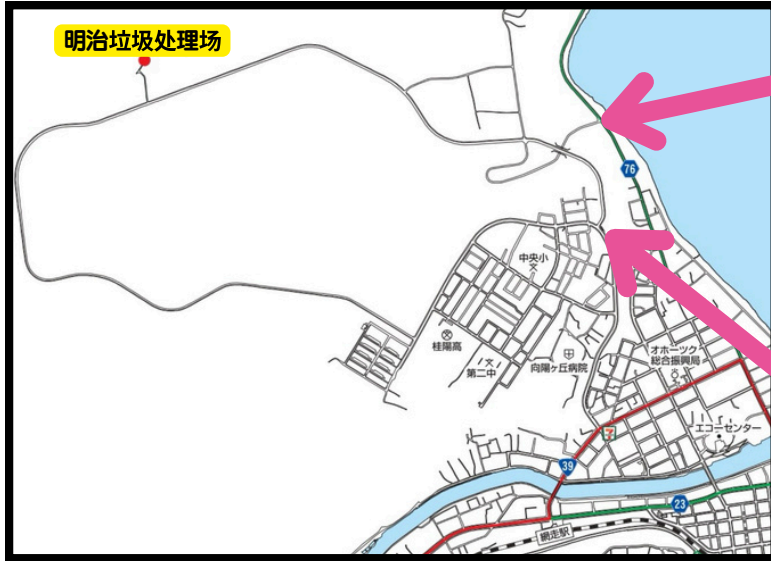
- 網走衛生センター :0152-48-2021(網走市字呼人174)
環境衛生社 :0152-44-4152(網走市鱒浦1丁目79-43)
City環境 :0152-61-2663(網走市字潮見177-32)
道環 :0152-48-2699(網走市字呼人174)

自己带垃圾去处理时

请装入透明袋中，事先分类后携带前来。

营业日：周一至周六 9:00 ~ 16:00

○明治垃圾处理场的位置



📍 明治垃圾处理场(网走市字明治144番地4) ☎ 0152-43-6881

○垃圾接收品目・费用

大件垃圾	请金属的物品跟其他垃圾分开 请分类	【垃圾处理手续费】 至100kg 800日元 超过100kg时，每 10kg加算80日元
资源物资	请分类《金属罐》《玻璃瓶》《白色泡沫聚苯乙》 《塑料瓶》《报纸类》《瓦楞纸》《杂志类》 《纸包装盒》《杂纸》的种类	
水银垃圾/危险垃圾	请使用可以确认袋内物品的透明或半透明的塑料袋	免费
填埋垃圾		
厨余垃圾		
使用过的尿纸布		
容器包装塑料		
旧衣服，旧布	请作为参考P13	免费
小型家电	请作为参考P12	
弹簧沙发/床垫	弹簧沙发（单人）	7,000日元/脚
	弹簧沙发（双人）	10,000日元/脚
	弹簧床垫（至半双人）	6,000日元/张
	弹簧床垫（双人以上）	9,000日元/张
建筑废材・瓦砾	在家庭发生的物品	每10kg600日元



关于自行将垃圾运往垃圾处理场的方法，
详情请扫描此处二维码查看。



垃圾收集日填写栏

请于收集日清晨至上午8:30前，将垃圾投放至附近的垃圾站。

每周 **2** 次
节假日也收集

厨余垃圾·用过的纸尿裤类

P7

按种类分别放入



中丢弃

※请勿将厨余垃圾与使用过的纸尿裤类物品混合

星期

星期

每周 **1** 次
节假日也收集

容器包装塑料

P8

清除污渍后放入



中丢弃

※请勿将厨余垃圾与使用过的纸尿裤类物品混合

星期

每周 **1** 次
节假日也收集

填埋垃圾·一般垃圾处理券

P10-11

请放入



,或贴上



后丢弃。

※请勿投放资源物、容器包装塑料及危险垃圾

星期

每周 **1** 次
节假日也收集

大型垃圾 (预约制)

☎67-5419
周二中午12点前

P11

预约后贴上



,放在门口处。 ※最多10个

星期

3

每周 **1** 次
节假日休息

可回收垃圾·危险垃圾·有害垃圾

P12-15

按种类分类后用



绳子 捆扎,或放入



透明袋 中投放

星期

联系方式

TEL. 0152-67-5419 (直通)

FAX: 0152-45-3377

Email: abashiri.seikatsu.recycle@city.abashiri.hokkaido.jp

网走市生活环境课清扫循环係