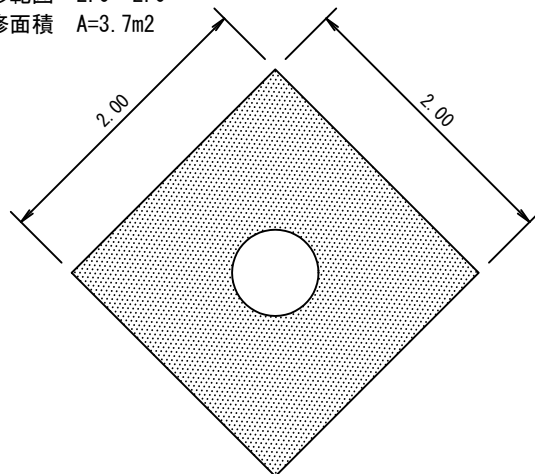


舗装補修詳細

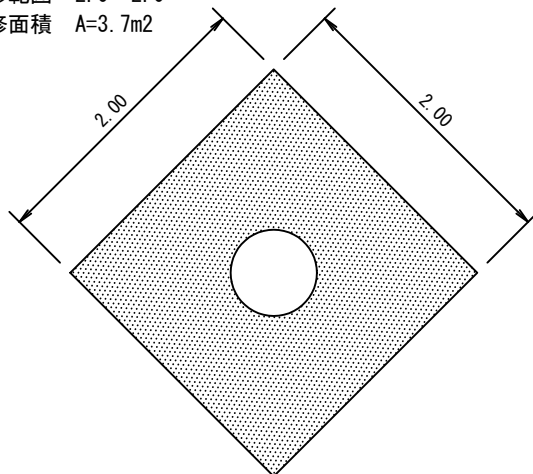
【舗装補修①】

- ・車道 3層 (7ス安定処理・粗粒度7スコン・細粒度7スコン)
- ・既設防護壁無し
- ・補修範囲 2.0×2.0
- ・補修面積 $A=3.7\text{m}^2$



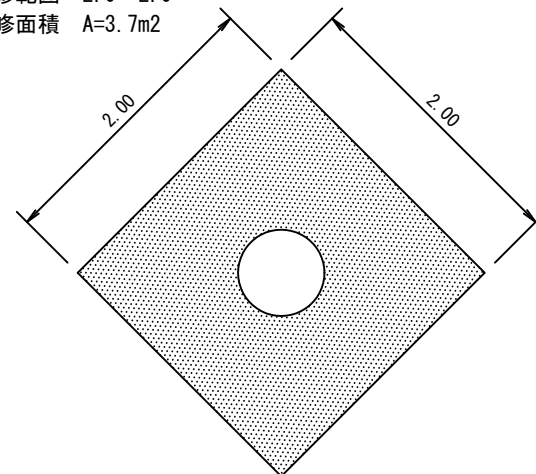
【舗装補修②】 ※【舗装補修⑦】

- ・車道 2層 (7ス安定処理・細粒度7スコン)
- ・既設防護壁無し
- ・補修範囲 2.0×2.0
- ・補修面積 $A=3.7\text{m}^2$



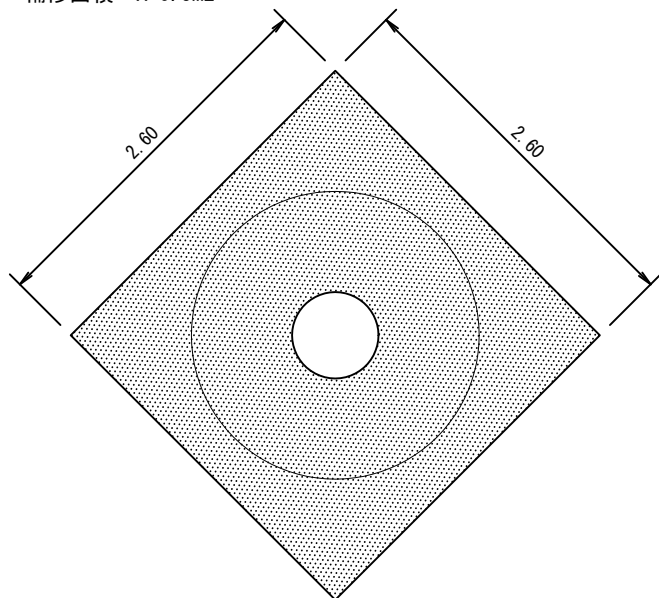
【舗装補修③】

- ・車道 1層 (細粒度7スコン)
- ・既設防護壁無し
- ・補修範囲 2.0×2.0
- ・補修面積 $A=3.7\text{m}^2$



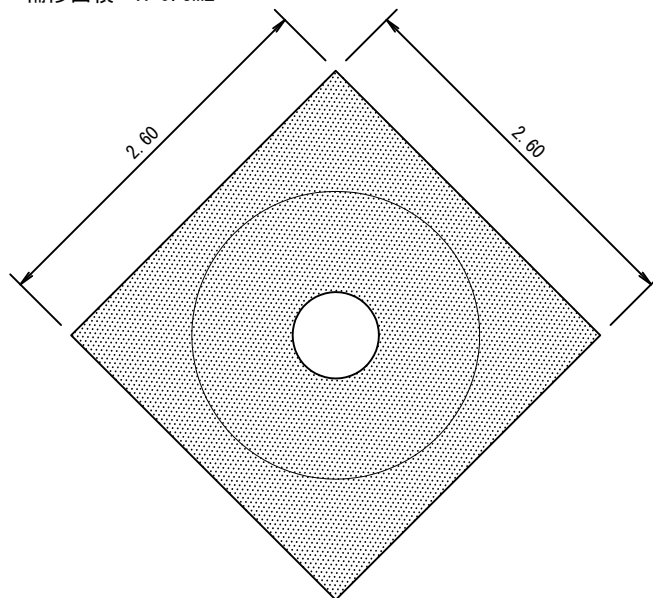
【舗装補修④】

- ・車道 2層 (7ス安定処理・細粒度7スコン)
- ・既設防護壁有り
- ・補修範囲 2.6×2.6 (不陸整正 3.6m^2)
- ・補修面積 $A=6.5\text{m}^2$



【舗装補修⑤】

- ・車道 1層 (細粒度7スコン)
- ・既設防護壁有り
- ・補修範囲 2.6×2.6 (不陸整正 3.6m^2)
- ・補修面積 $A=6.5\text{m}^2$



【舗装補修⑥】

- ・歩道 (細粒度7スコン)
- ・補修範囲 2.0×2.0
- ・補修面積 $A=3.7\text{m}^2$

