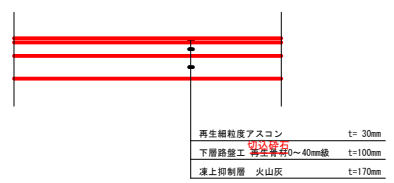
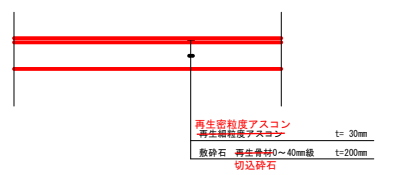


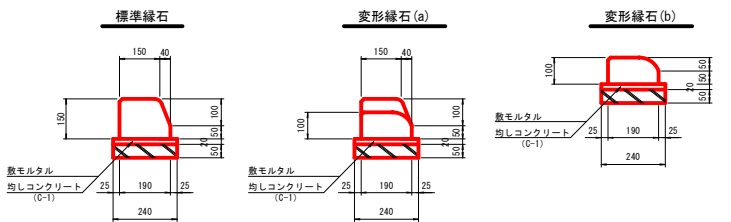
歩道土工定規図 S=1:20



仮舗装土工定規図 S=1:20



導水縁石 S=1:10



※ 水道管、汚水管の位置及び高さは想定である。  
施工時には注意すること。

SP=60.00 ~ SP=63.74

年度	令和7年度		
路線名	南1条通線		
工事名	南1条通線詳細設計委託		
図面名	横断図3		
縮尺	1:100	図面番号	6/00
設計年月	令和7年8月29日		
設計者名	サン技術コンサルタント株式会社		
	網走市役所		

凡例

CA: 土砂掘削

BA1: 路床盛土 (2.5m未満)

FCA: 床掘り

FBA: フィルター材