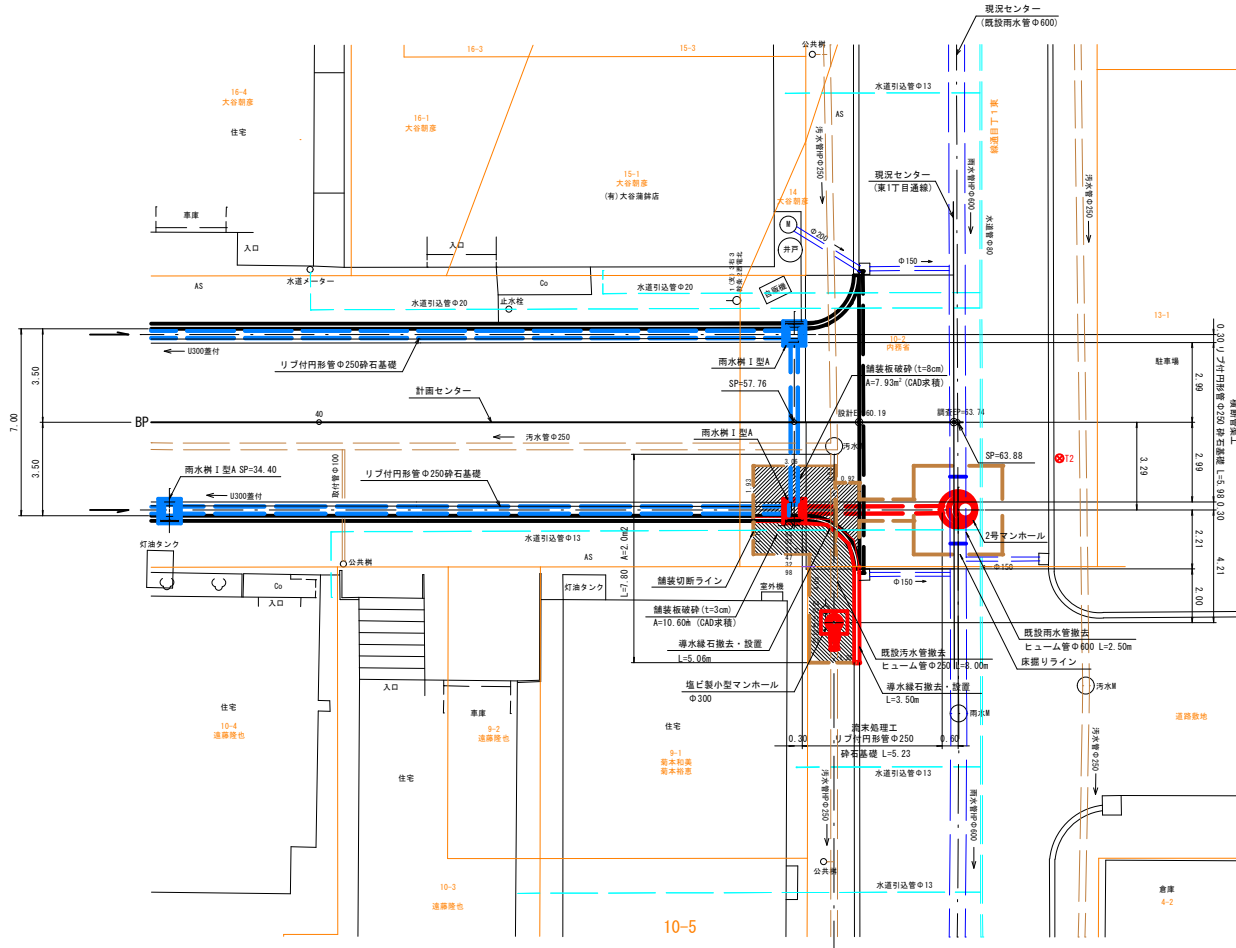


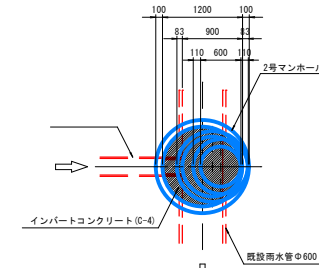
横断管渠・流末処理詳細図(2)

平面图 S=1:100

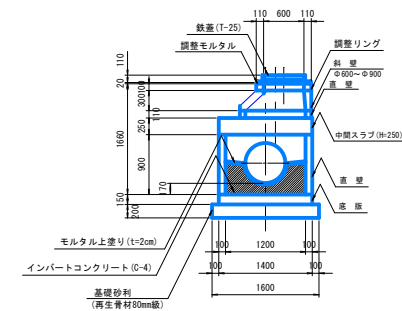


2号マンホール S=1:40

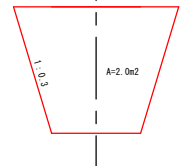
平面图



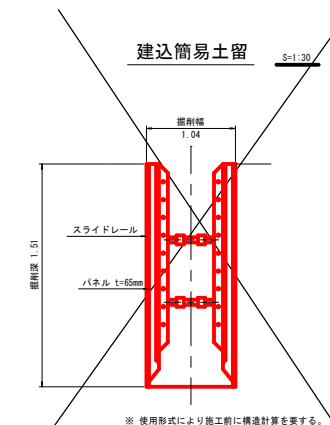
側面図



掘削断面 $S=1:30$



建込簡易土留



年 度	令和 7 年 度		
路線名	南 1 条 通 線		
工事名	南1条通線詳細設計委託		
図面名	横断管渠・流末処理詳細図(2)		
縮 尺	図示	図面番号	0/00
設計年月	令和 7 年 8 月 29 日		
設計者名	サン技術コンサルタント株式会社		
	網 走 市 役 所		