

平成21年版

あばしりの農業



網 走 市

目 次

(1) 網走農業の概要 1～

1. 位 置	3
2. 農 家 戸 数	4
3. 耕 地 利 用	4
4. 農 業 生 産	5
5. 畑 作 生 産	6
6. 畜産の生産	8
7. 農業労働力	9
8. 経営体の育成	9
9. 農 業 施 設	10
10. 林 業 生 産	14
11. 農業振興の基本方針	16
12. 第9期網走市農業振興計画	18
13. 農林業振興地域の指定及び各種計画	20
14. 網走市農業行政	21
15. 農 業 委 員 会	22
16. 網走市内営農集団組織区域	24
17. 農業団体の概要	26
18. グリーン・ツーリズム関連	27
19. 農業関連ホームページアドレス	28

(2) 累 年 統 計 29～

1. 農家戸数及び農家人口	30
2. 専業・兼用別農家戸数	31
3. 主要農作物作付面積等	32
4. 主要農畜産物単位収量	33
5. 家畜頭羽数	34

網走農業の概要

1. 位 置

網走市は、北海道網走支庁管内の東部にあり、オホーツク海に面した東は小清水町、西は北見市（旧常呂町）、大空町（旧女満別町）に連なり、南は大空町（旧東藻琴村）を経て釧路支庁に接する。

(1) 位 置

位置		面積	広さ	
東経	北緯		東西	南北
144度14分	44度2分	k m ² 471.00	km 32.84	km 20.73

(2) 人 口 (20.12)

総世帯数	18,527 世帯
総人口	39,827 人
農家戸数	382 戸(2.1%)
農家人口	1,881 人(4.7%)

(3) 気 象 (平成20年)

(網走地方气象台)

要素/月		1月	2月	3月	4月	5月	6月	7月	8月	9月	10月	11月	12月	年
気温 ℃	平均	-6.8	-6.2	-0.5	5.0	9.0	12.3	18.2	18.6	17.5	11.8	3.7	-0.3	6.9
	(前年)	-4.6	-4.0	-1.2	3.4	8.0	14.8	16.4	21.3	16.9	10.6	3.4	-2.3	6.9
	平年値	-5.9	-6.6	-2.5	4.1	9.2	12.8	17.2	19.4	16.0	10.3	3.3	-2.4	6.2
	日最高平均	-3.4	-2.6	2.7	9.6	13.7	16.2	22.1	22.2	22.2	16.0	7.2	3.2	10.8
	(前年)	-1.7	-0.2	2.0	7.5	12.2	18.7	20.7	25.2	20.8	14.9	7.2	0.4	10.6
	平年値	-2.8	-3.2	1.0	8.5	14.0	16.8	21.0	23.1	19.9	14.4	6.8	0.6	10.0
	日最低平均	-10.9	-10.4	-3.4	1.0	5.1	9.2	15.0	15.7	13.5	7.9	0.2	-4.4	3.2
	(前年)	-8.3	-8.3	-4.5	-0.1	4.7	11.5	12.8	17.9	13.8	6.7	-0.5	-5.6	3.3
平年値	-9.8	-10.7	-6.2	0.2	5.1	9.4	14.1	16.3	12.5	6.3	-0.3	-5.9	2.6	
降水量 mm	合計	39.0	46.0	19.0	43.5	54.0	40.5	51.0	116.0	50.5	25.5	53.5	58.5	597.0
	(前年)	38.5	41.0	19.5	26.5	121.0	60.0	87.0	45.0	124.0	57.0	13.0	42.0	674.5
	平年値	58.1	34.0	48.9	54.7	65.3	58.7	77.9	98.4	109.4	76.0	66.8	53.8	801.9
日照時間 h	合計	119.6	140.9	129.8	183.4	172.2	148.0	163.4	139.8	219.7	164.2	121.0	123.7	1825.7
	(前年)	136.8	130.6	170.7	197.1	137.8	174.9	242.5	188.2	118.1	174.1	139.6	101.7	1912.1
	平年値	112.6	137.5	181.3	174.5	185.1	173.5	175.1	170.5	163.3	156.2	116.1	109.7	1855.2
降雪量 cm	合計	130	124	25	48	-	-	-	-	-	-	18	50	395
	(前年)	89	100	49	5	-	-	-	-	-	-	4	73	320
	平年値	105	72	70	26	2	-	-	-	-	0	23	77	375
	雪	終日	初日	霜	終日	初日	流氷	初日	接岸初日	終日	流氷期間	長期積雪	終日	初日
	平成20年	5.12	11.4	平成20年	5.13	11.2	平成20年	1.19	1.26	4.10	83日	平成20年	3.30	12.11
	平年値	5.10	10.30	平年値	5.12	10.26	平年値	1.20	2.1	4.16	87日	平年値	4.4	12.4

最高気温 30.6℃ 平成20年 5月 1日

最低気温 -17.3℃ 平成20年 2月 1日

注) 降雪量の合計値、雪、霜、流氷、長期積雪の初日・終日は、寒候期（前年の秋から当年の春に至る期間）の統計ではなく、年の統計である。

2. 農家戸数

(1) 農家戸数及び人口 (平 20.12)

農家戸数	農家人口	男	女
382戸	1,881人	945人	936人

(農政課)

(2) 専業・兼業別 (平 20.12)

総数	専業	第1兼	第2兼
382戸	321戸(84.0%)	53戸(13.9%)	8戸(2.1%)

(農政課)

(3) 経営形態別 (平 20.12)

形態 区分	酪農	その他畜産	複合	畑作	計
専業	19戸	6戸	21戸	275戸	321戸
第1兼	0戸	3戸	4戸	46戸	53戸
第2兼	0戸	0戸	0戸	8戸	8戸
計	19戸	9戸	25戸	329戸	382戸

(農政課)

3. 耕地利用

(1) 耕地面積 (平 20.7)

田	畑	樹園地	計
0ha	14,087ha	13ha	14,100ha

(農政課・統情)

(2) 1戸当り面積 (単位: ha) (平 20.7)

年 項目	S40年	45年	50年	55年	60年	H2年	7年	12年	13年	14年	15年	16年	17年	18年	19年	20年
一戸 平均	9.0	10.7	15.7	16.8	18.7	21.5	25.8	30.7	33.9	34.3	34.5	34.6	35.1	35.6	36.3	36.9

(農政課・統情)

(3) 耕地面積の推移 (単位: ha) (平 20.7)

年 区分	S40年	45年	50年	55年	60年	H2年	7年	12年	13年	14年	15年	16年	17年	18年	19年	20年
田	71	23	3	-	-	-	-	-	-	-	-	-	-	-	-	-
畑	13,246	12,877	13,047	12,992	13,530	14,067	14,332	14,330	14,285	14,224	14,220	14,220	14,220	14,130	14,127	14,087
樹園地	183	100	50	8	13	16	18	18	17	13	13	13	13	13	13	13
計	13,500	13,000	13,100	13,000	13,543	14,083	14,350	14,348	14,302	14,237	14,233	14,233	14,233	14,143	14,140	14,100

※畑には牧草地を含む。

(農政課・統情)

4. 農業生産

(1) 農業生産額 (平21.3)

農産	畜産	計
10,291百万円	16,798百万円	27,089百万円

※農産は奨励金を含む。

(農政課・統情)

(2) 作物構成と生産額 (平21.3)

項目		生産量 (t)	生産額 (千円)	摘要
作物名				
畑 作	麦類	20,412	2,229,915	でん粉原料用 3,081,679千円 食用 338千円 種子用 274,853千円
	豆類	646	164,462	
	馬鈴薯	137,453	3,356,870	
	てん菜	228,427	3,420,357	
	野菜	6,066	945,273	
	わさび	1,191	119,308	
	果実	58	54,851	
	その他	50,758	—	
計		—	10,291,036	

(農政課)

(3) 畜産物生産額 (平21.3)

項目	個体販売				その他				合計
	乳用牛	肉用牛	廃用牛	馬	生乳	ミンク	畜肉	ブロイラー	
生産量	1,257頭	839頭	442頭	1頭	18,046t	—	16,525t	24,632t	—
生産額	千円 93,438	千円 313,292	千円 59,631	千円 823	千円 1,311,674	—	千円 7,086,897	千円 7,932,675	千円 16,798,430

※ミンクについては、毛皮原料としての市場取引がないため、生産量及び生産額は空欄とした。(農政課)

(4) 農畜産物加工生産額 (平21.3)

品名	区分	数量 (t)	金額 (千円)
でん粉		31,775	3,081,679
わさび		2,809	1,859,095
枝肉(豚・牛)		16,525	7,086,897
ブロイラー		24,632	7,932,675
その他			
計		75,741	19,960,346

(農政課)

5. 畑作生産

平成17年度を初年度とする第9期網走市農業振興計画に基づき畑作は、てん菜、馬鈴しょ、麦類を基幹作物として、経営規模の拡大と生産性の向上によりコスト低減とともに品質の向上につとめ農業経営の安定を図る。

また、野菜、肉用牛等を導入し、経営の複合化の推進により農業経営の安定、所得の向上を図る。

(1) 作付面積

①平成20年産農作物作付面積および生産量

(平21.3)

作物名		面積(ha)	10a当収穫量(kg)	生産量(t)
麦類	ビール大麦	1,308	439	5,738
	春小麦	3	532	18
	秋小麦	2,649	553	14,656
	計	3,960	515	20,412
豆類	大豆	60	185	111
	小豆	217	230	499
	菜豆	27	134	36
	その他豆類	-	-	-
	計	304	213	646
馬鈴しょ		2,956	4,650	137,453
てん菜		3,525	6,480	228,427
野菜		287	-	6,066
果実		8	-	58
わさび		68	1,751	1,191
牧草		807	4,328	34,927
デントコーン		265	5,974	15,831
その他		-	-	-
合計		12,180	-	445,011

(農政課)

②畑作物作付割合の推移

年 作物名	S40年	45年	50年	55年	60年	H2年	7年	12年	13年	14年	15年	16年	17年	18年	19年	20年
	%	%	%	%	%	%	%	%	%	%	%	%	%	%	%	%
水稲	0.5	0.2	0.0	-	-	-	-	-	-	-	-	-	-	-	-	-
麦類	4.9	8.6	15.8	24.1	26.6	31.6	29.5	26.6	26.2	26.9	26.5	27.6	28.3	29.1	32.1	32.5
豆類	27.0	25.7	11.6	2.7	1.6	1.7	2.0	2.7	3.5	2.8	3.3	2.6	2.3	2.0	2.2	2.5
馬鈴薯	23.3	24.2	27.8	23.9	25.7	20.1	20.5	19.5	20.1	21.1	21.4	22.0	22.3	21.8	24.7	24.3
てん菜	17.5	15.1	18.6	22.9	24.3	24.2	24.8	24.8	25.1	26.5	26.8	26.3	25.7	26.1	28.8	28.9
飼料作物	16.6	17.9	21.9	22.8	19.6	19.1	18.1	18.0	18.1	18.8	18.5	18.6	18.4	18.1	9.2	8.8
その他	10.2	8.3	4.3	3.6	2.2	3.3	5.1	8.4	7.0	3.9	3.5	2.9	3.0	2.9	3.0	3.0
計	100.0	100.0	100.0	100.0	100.0	100.0	100.0	100.0	100.0	100.0	100.0	100.0	100.0	100.0	100.0	100.0

(農政課)

(2) 農畜産物生産額作物別割合

作目		年																
		S40年	45年	50年	55年	60年	H2年	7年	12年	13年	14年	15年	16年	17年	18年	19年	20年	
農 産	麦類	3.9	7.4	12.3	19.1	28.2	27.6	24.7	17.6	20.0	21.5	23.3	25.3	17.7	26.8	25.5	26.1	
	豆類	28.7	22.2	15.2	1.0	1.3	1.0	0.9	0.7	0.6	1.4	1.1	1.4	1.7	1.2	1.3	1.5	
	馬鈴しょ	26.4	35.5	41.1	39.1	29.4	26.4	23.4	27.5	29.2	30.3	30.3	30.8	28.0	29.6	31.2	30.8	
	てん菜	29.8	23.6	22.9	30.9	35.9	33.5	37.1	37.5	36.7	37.3	37.7	34.6	41.2	34.3	32.6	31.3	
	野菜	3.4	5.9	5.6	6.1	1.0	7.8	11.8	11.6	12.0	8.0	6.5	6.6	7.7	6.8	7.9	8.7	
	果実	2.4	1.2	0.5	0.7	0.2	0.1	0.3	0.1	0.1	-	-	0.2	0.1	0.2	0.4	1.1	
	わさび	-	-	1.8	2.4	2.1	2.4	1.5	1.1	1.2	1.5	1.1	1.1	1.7	1.1	1.1	0.5	
	その他	5.4	4.2	0.6	0.7	1.9	1.2	0.3	3.9	0.2	-	-	-	1.9	-	-	-	
	計	100.0	100.0	100.0	100.0	100.0	100.0	100.0	100.0	100.0	100.0	100.0	100.0	100.0	100.0	100.0	100.0	
畜 産	個 体 生 産	乳用牛	4.0	3.3	2.7	4.3	2.1	0.3	0.4	1.7	2.5	2.3	2.3	2.1	1.0	1.8	1.0	0.9
		肉用牛	0.2	1.1	8.4	4.2	3.0	1.6	1.9	1.9	2.1	2.2	3.0	1.4	1.4	2.8	3.1	1.9
		馬	5.0	1.0	0.8	1.1	0.2	0.2	0.2	0.1	0.1	0.1	0.1	0.1	0.3	0.1	-	0.1
		牛乳	27.3	41.0	71.1	50.1	26.8	14.6	12.0	13.7	11.5	11.9	10.6	9.8	15.0	9.0	7.7	7.8
		鶏卵	13.7	8.6	7.3	1.8	0.3	0.2	-	-	-	-	-	-	-	-	-	-
		ミンク	-	-	-	24.0	10.3	1.2	-	-	-	-	-	-	0.1	-	-	-
		畜肉	49.8	45.0	9.7	14.5	57.3	41.9	30.2	30.9	39.3	40.9	42.6	41.2	38.4	42.2	43.9	42.2
	ブロイラー	-	-	-	-	-	38.5	55.7	51.3	45.5	42.5	42.2	43.6	43.8	44.1	44.3	47.1	
	計	100.0	100.0	100.0	100.0	100.0	100.0	100.0	100.0	100.0	100.0	100.0	100.0	100.0	100.0	100.0	100.0	

(農政課)

6. 畜産の生産

本市の畜産は、酪農・肉牛を主体とし、平成17年度を初年度とする第9期網走市農業振興計画を基本に「網走市酪農・肉用牛生産近代化計画」に基づき畜産振興を図ることとしており、乳牛頭数は目標時（平成27年）4,180頭、肉用牛は4,250頭、乳量は平成17年に18,404tに対し、目標時（平成27年）は22,816tと23.97%増産する計画である。

（1）家畜別飼養戸数および飼養頭羽数 （頭・羽）（平21.2）

区分	乳用牛		肉用牛		豚	鶏	綿羊	馬	ミンク	ブロイラー
	育成牛	成牛	肉専用牛	乳用種						
飼養頭羽数	1,569	2,116	2,646	483	54,251	472	41	114	-	1,705,204
飼養戸数	31		37		2	1	5	19	-	1
一戸平均	118.9		84.6		-	472	8.2	6.0	-	-

（農政課）

※豚・ブロイラーについては商系を含むため一戸平均は空欄とした。

（2）公共用草地 （平21.3）

牧場名	経営主体	面積	改良草地	20年度放牧実績	放牧家畜
		(ha)	(ha)	(頭)	
平和牧場	オホーツク網走農協	33.0	29.0	6,939	乳牛
オネナイ牧場	オホーツク網走農協	23.0	23.0	5,571	乳牛
越歳牧場	オホーツク網走農協	151.8	101.6	20,851	乳牛
美岬牧場	網走市	67.3	67.3	26,219	乳牛・馬・肉牛
計		275.1	220.9	-	

（農政課）

※放牧実績は延頭数。

7. 農業労働力

(1) 農業従事者

(自家農業に150日以上従事した世帯員数)

(平21.2)

農 業 従 事 者			一 戸 当 り		
男	女	計	男	女	計
622人	504人	1,126人	1.6人	1.3人	2.9人

(農政課)

(2) 年齢別農業従事者数 (男女別)

(男)

(平21.2)

16～19歳	20～24歳	25～29歳	30～59歳	60歳以上	計
0人	35人	57人	369人	161人	622人

(農政課)

(女)

(平21.2)

16～19歳	20～24歳	25～29歳	30～59歳	60歳以上	計
0人	9人	20人	327人	148人	504人

(農政課)

8. 経営体の育成

(1) 認定農業者数の推移

12年	13年	14年	15年	16年	17年	18年	19年	20年
173件	188件	207件	222件	238件	288件	382件	380件	379件

※各年度3月末数 (農政課)

(2) 家族経営協定締結経営体数

(平21.3)

H8年	10年	14年	15年	16年	17年	18年	19年	20年	合計
4	1	3	4	6	2	8	6	6	34

※各年度、調査時点において有効な経営体数を記述 (農政課)

9. 農業施設

(1) 農業生産流通施設

(平21.1)

施設名		所在	規模		設置年度
西部 地区	種子馬鈴しょ貯蔵庫	網走市字嘉多山	4棟 909 m ²	貯蔵能力 689t	昭和52
	北網農産わさび工場	〃 二見ヶ岡	敷地 330 m ²	処理能力 10t/日	〃53
	農業倉庫(澱粉)	〃 卯原内	1棟 828 m ²	収容能力 10万袋	〃53
	馬鈴しょ集出荷貯蔵施設	〃 〃	1棟 626 m ²	貯蔵能力 400t	〃55
	野菜簡易貯蔵庫	〃 〃	1棟 562 m ²	貯蔵能力 500t	〃58
	日本ホワイトファーム(株)	〃 平和他	PS8農場 48棟	孵卵場 1ヶ所 64万個/月	〃62
	麦類乾燥調整貯蔵施設	〃 卯原内	3棟 2,500.4 m ²	処理能力 500t/日	43~7
	農産物集出荷貯蔵施設	〃 〃	1棟 1,498.8 m ²	貯蔵能力 1,124t	平成2
	野菜直売所	〃 嘉多山	1棟 89.1 m ²		平成7
	大豆・乳製品加工施設	〃 〃	1棟 213.57 m ²		平成9
中部 地区	(株)ホクレン油機サービス	網走市字呼人	敷地 21,489 m ²		昭和41
	(株)金印わさびホーツク	〃 〃	敷地 8,000 m ² (第1工場) (第2工場)	処理能力 30t/日 製造能力 3t/日	〃43 平成6
	網走青果卸売市場	〃 新町	敷地 3,841 m ²	流通量 8,970t/年	昭和54
	網走小麦船積センター	〃 港町	1棟	貯蔵能力 2,400 t 搬出能力 200t/H	〃57
	網走市麦類乾燥調製貯蔵施設	〃 字東網走	1棟 4,170 m ²	処理能力 13,676t/年 貯蔵能力 10,000t	平成14
	野菜直売所	〃 字潮見	1棟 141.68 m ²		平成15
	インターファーム(株)	網走市字豊郷他	3農場 常時飼育頭数	51,000頭	昭57~60
	日本フードパッカー(株)	〃 藻琴	処理能力 470頭/日		〃42
	種子馬鈴しょ貯蔵庫	〃 山里	2棟 984 m ²	貯蔵能力 1,308t	〃56
	地力増進(スラリー)施設	〃 豊郷	1棟 2,881 m ²	貯蔵能力 6,000t	〃58
	日本ホワイトファーム(株)	〃 稲富他	CS11農場 198棟		〃62
	〃 知床食品工場	〃 藻琴	生産能力 50万羽/月		〃62
	麦類乾燥調製貯蔵施設	〃 昭和	3棟 1,838.1 m ²	処理能力 562t/日	52~8
澱粉製造水処理施設	〃 昭和	敷地面積 60,525 m ²	処理能力 2,000t	平成元年	

	施設名	所在	規模		設置年度
南部地区	(株)ホーツク網走澱粉工場	網走市字北浜	敷地面積 20,000 m ² 遊離土砂高温処理設備、 受入防塵設備	処理能力 1,100t/日 車両洗浄設備	昭和44年 (平13増設)
	馬鈴しょ澱粉貯蔵施設	〃 〃	5,000t×2基		平成11年
	馬鈴しょ貯蔵庫	〃 〃	1棟 669 m ²	貯蔵能力 1,000t	昭和45年
	種子馬鈴しょ貯蔵庫	〃 浦士別	3棟 890 m ²	貯蔵能力 575t	〃 53
	〃	〃 音根内	4棟 1,057 m ²	貯蔵能力 743t	〃 54
	急速土壌改良材製造施設	〃 北浜	1棟 563 m ²	製造能力 52t/日	〃 54
	種子馬鈴しょ選別所	〃 音根内	2棟 582 m ²	処理能力 180t/日	〃 55
	地力増進(デカンター)施設	〃 北浜	1棟 147 m ²	製造能力 600t/日	〃 56
	種子馬鈴しょ貯蔵庫	〃 栄	2棟 670 m ²	貯蔵能力 523t	〃 57
	種子馬鈴しょ貯蔵庫	〃 〃	2棟 731 m ²	貯蔵能力 570t	〃 60
	ホーツク網走原料てん菜受入場	〃 音根内	敷地面積 10ha	貯蔵能力 10万t	〃 61
	東京農業大学網走寒冷地農場	〃 音根内	敷地面積 43.2ha 自然水利用長期野菜貯蔵施設	うち圃場 19.4ha 116.6 m ²	〃 57 (平元築)
	野菜集出荷選別予冷施設	〃 北浜	1棟 3,946.24 m ²	処理能力 70t/日	平成7年 (平11増築)
	漬物加工施設	〃 浦士別	1棟 49.5 m ²		平成11年
	土壌分析センター (土壌・堆肥・作物分析)	〃 北浜	自動化学分析装置 原子吸光度計	自動前処理装置ほか	平成18年

(2) 農業環境改善施設

施設名	所在	規模及び施設内容	備考	
農作業管理休養施設	中園	1棟 81 m ² 木造モルタル 作業管理室、休養室、調理室、更衣室	第34 営農集団利用組合	昭55
〃	東網走	1棟 81 m ² 木造モルタル 作業管理室、休養室、調理室、更衣室	第35 営農集団利用組合	昭55
〃	昭和	1棟 79.5 m ² 木造モルタル 作業管理室、休養室、調理室、更衣室	第15 営農集団利用組合	昭54
〃	中園	1棟 79.5 m ² 木造モルタル 作業管理室、休養室、調理室、更衣室	第16 営農集団利用組合	昭54
〃	音根内	1棟 97.2 m ² 木造モルタル 作業管理室、休養室、調理室、更衣室、浴室、会議室	第23 営農集団利用組合	昭55
〃	栄	1棟 131.22 m ² 木造モルタル 作業管理室、休養室、調理室、更衣室、浴室、会議室	第29 営農集団利用組合	昭55
〃	藻琴	1棟 72.87 m ² 木造モルタル 作業管理室、休養室、調理室、更衣室	第15 営農集団利用組合 (旧第14 営農集団利用組合)	昭57
〃	実豊	1棟 131.2 m ² 木造モルタル 作業管理室、休養室、調理室、更衣室、浴室、会議室	第31 営農集団利用組合	昭57
〃	音根内	1棟 97.2 m ² 木造モルタル 作業管理室、休養室、調理室、更衣室、浴室、会議室	第22 営農集団利用組合	昭57
〃	栄	1棟 137.7 m ² 木造モルタル 作業管理室、休養室、調理室、更衣室、浴室、会議室	(農)オホーツク網走産業 (第28 営農集団利用組合)	昭57
〃	浦士別	1棟 111.15 m ² 木造サイディング 電算室、会議室、調理室、更衣室、浴室、事務室	第25 営農集団利用組合	昭59
〃	浦士別	1棟 100.84 m ² 木造サイディング 電算室、会議室、調理室、更衣室、浴室、事務室	(農)オホーツク浦士別27 (第27 営農集団利用組合)	昭59
〃	音根内	1棟 103.68 m ² 木造モルタル 休養室、会議室、調理室、更衣室、浴室、事務室	第21 営農集団利用組合	昭54
〃	実豊	1棟 103.68 m ² 木造モルタル 休養室、会議室、調理室、更衣室、浴室、事務室	第20 営農集団利用組合	昭54
農作業管理休養施設	越歳	1棟 93.96 m ² 木造モルタル 作業管理室、休養室、調理室	第5 生産組合	平元

(3) 農業公共施設一覧

名称	所在地	規模及び施設内容	電話	設置年度
網走市農業総合管理センター	網走市字音根内59番地8	1棟636㎡、セラミックブロック 資料展示室、情報収集室、研修室A・B、料理研修室、試験分析室、浴室、事務室、管理室	46-3158	昭和60年
網走市農村環境改善センター	網走市字北浜262番地	1棟827.08㎡、鉄筋コンクリート 多目的ホール、研修室、保育室、老人室、料理実習室	46-2137	昭和60年
網走市中央地区総合研修センター	網走市字藻琴213番地3	1棟620.46㎡、木造モルタル 多目的ホール、研修室、図書室、調理実習室、事務室	46-2933	昭和57年 (増設平成3年)
網走市嘉多山地区総合研修センター	網走市字嘉多山474番地	1棟249.68㎡、木造モルタル 季節保育室、老人憩室、研修会議室、調理実習室、土壌検査室、事務室	47-2407	昭和53年
網走市浦士別地区集落センター	網走市字浦士別461番地	1棟257.58㎡、木造モルタル 季節保育室、老人憩室、研修会議室、調理実習室、事務室	46-3474	昭和55年
網走市営美岬牧場	網走市字美岬7番地1	草地67.3ha	45-0600	昭和39年
網走市飲料水供給施設	市内2ヶ所	嘉多山(52年)、音根内(54年)	—	昭和52年 ~54年
網走市農産物高次加工研究所	網走市字呼人276番地1	1棟283.85㎡、鉄骨平屋 急速凍結機、超微粉碎機、氷温庫、冷凍真空乾燥機、真空包装機、レトルト装置、分析機器他	48-2272	昭和62年
人工凍土貯蔵施設	網走市字呼人337番地1	1棟45㎡、地下式鉄骨平屋 ヒートパイプ40本、計測機器一式	—	平成元年
網走市栽培研究ハウス	網走市字音根内59番地8	1棟200㎡、軽量鉄骨平屋	—	平成3年
卯原内ダム	網走市字卯原内	流域面積(直接)10.0k㎡(間接)2.0k㎡ 貯水池面積0.34k㎡ 総貯水量4,300千m ³	47-1171	平成14年
清浦頭首工	網走市字清浦173番地5	流域面積13.7k㎡ 堰長(固定部)7.0m (稼動部)2.0m	—	平成15年 (稼動年度)

10. 林業生産

(1) 林業生産量

(平19)

項目	素材	製材	チップ	計
生産量	37,710 m ³	17,331 m ³	13,682 m ³	68,723 m ³

(北海道網走支庁産業振興部林務課)

(2) 森林の現状

(平20.4)

項目	面積 (ha)					蓄積 (千m ³)		
	計	人工林	天然林	無立木地	その他	計	針葉樹	広葉樹
国有林	6,120	2,592	3,279	36	213	1,200	736	464
・森林管理局所管	(5,246)	(2,014)	(3,029)	(0)	(203)	(1,005)	(564)	(441)
・その他	(874)	(578)	(250)	(36)	(10)	(195)	(172)	(23)
民有林	10,291	5,649	4,214	426	0	1,841	1,346	495
計	16,411	8,241	7,493	462	213	3,041	2,082	959

(北海道水産林務部)

(3) 市有林の現状 (民有林を含む)

(平20.4)

項目	森林合計		人工林		天然林		未立木地 面積
	面積	蓄積	面積	蓄積	面積	蓄積	
市有林	485.20 ha	115,188 m ³	344.83 ha	95,927 m ³	138.73 ha	19,261 m ³	1.64 ha
うち保安林	84.34	13,385	25.12	4,855	59.22	8,530	0

(農政課)

(4) 林道の現況

(平21.4)

路線名	区分	幅員(m)	延長(m)	利用区域 面積(ha)
オホーツク	自動車道	4.0	2,654	99.5
西能取	自動車道	4.0	2,000	208.0
稲富	自動車道	5.0	3,629	240.0

管理主体：網走市

(農政課)

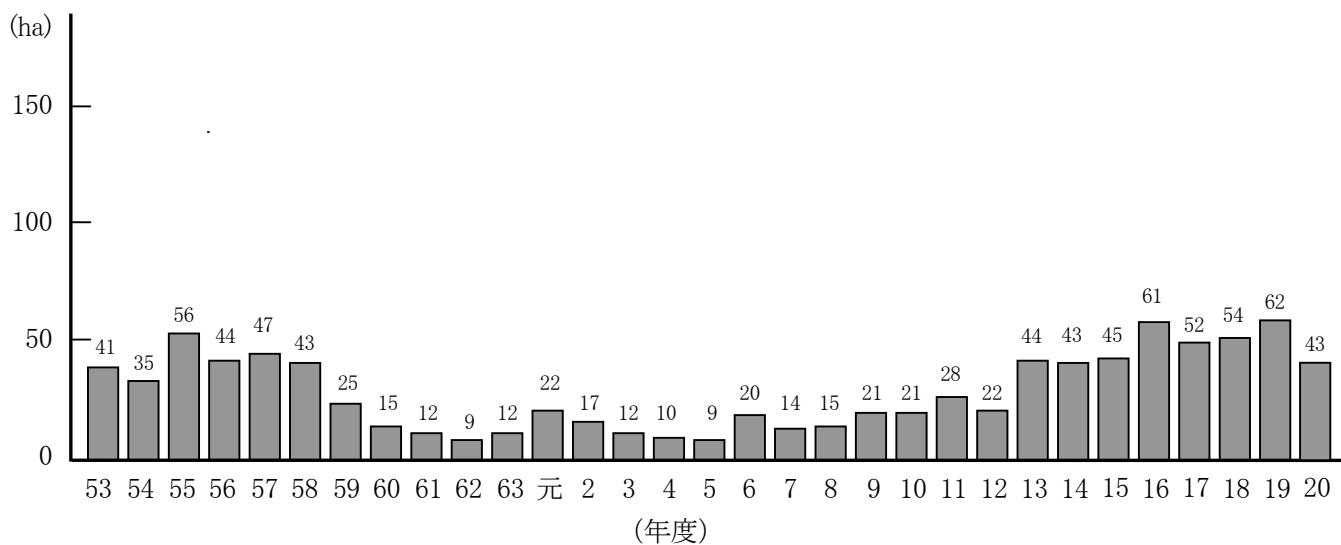
(5) 森林環境保全整備事業の年次計画と実績

(平 2 1 . 4)

区分	人工造林	下 刈	除間伐	作業路	改 良	
10	計画	15.00	63.00	112.00	0	0
	実績	21.30	57.51	213.00	0	13.28
11	計画	20.00	70.60	171.30	0	15.60
	実績	27.97	71.77	261.62	0	19.84
12	計画	28.00	79.00	237.00	0	31.00
	実績	21.87	101.83	80.48	0	9.14
13	計画	40.00	136.00	44.00	0	0
	実績	43.64	145.30	39.52	0	0
14	計画	44.00	143.97	42.64	0	0
	実績	43.27	158.66	210.76	0	0
15	計画	58.00	148.00	188.00	0	0
	実績	45.11	120.37	131.16	0	0
16	計画	73.00	158.00	158.00	0	0
	実績	61.38	154.06	150.76	0	0
17	計画	86.00	168.00	155.00	0	0
	実績	52.65	148.34	86.96	0	11.00
18	計画	51.00	207.00	125.00	0	0
	実績	54.01	155.71	150.48	0	0
19	計画	51.32	138.15	105.28	0	0
	実績	61.68	149.77	104.83	0	0
20	計画	48.08	110.87	79.00	0	0
	実績	42.51	140.44	97.00	0	0
21	計画	62.60	166.91	156.78	0	0
	実績	—	—	—	—	—

(農政課)

(6) 造林実績



11. 農業振興の基本方針

網走市の農業は、先進的な食料生産基地・地域経済の基幹産業として発展してきており、大規模で専門的な農業経営を主体に効率的な生産が営まれるようになりました。

しかし、近年、WTO農業交渉、F T A自由貿易協定による国際化、農畜産物輸入自由化、農家戸数の減少、農業従事者の高齢化、後継者不足、農畜産物価格の低迷など農業をめぐる情勢は一段と厳しくなっています。

また、B S E問題や食品の偽装表示事件、さらには輸入農産物の残留農薬問題などの発生を契機に、「食の安全・安心」が問われ、食の安全に対する消費者の信頼回復が急務であります。

こうした現状を踏まえ、網走市は、厳しい社会情勢に即応し、かつ、将来に向けて持続可能な、多様性を持った力強い農業・農村づくりのために、平成21年度を目標とする第9期網走市農業振興計画を策定しました。

この計画は、第8期網走市農業振興計画の精神を踏襲しつつも、その達成度を見極め、かつ、その後の情勢の変化も踏まえ、新たに策定したもので、産業として魅力ある農業の確立を目指し、次の6つの基本目標を定めております。

基本目標 1 活力ある農業者の育成及び確保

- 課題 1 担い手づくりと経営者能力の向上
- 課題 2 新規参入者の受け入れ体制の整備
- 課題 3 女性農業者の活動促進

基本目標 2 高生産性農業の実現に向けた農業基盤の確立

- 課題 4 土地基盤の整備
- 課題 5 農用地の高度利用と農地流動化の推進
- 課題 6 地域農業のシステム化

基本目標 3 環境と調和した高収益農業の確立

- 課題 7 畑作物の品質向上
- 課題 8 畜産の振興
- 課題 9 安定した野菜生産の振興
- 課題 10 地力増進対策の推進
- 課題 11 生産コストの低減
- 課題 12 新作物・新技術の研究開発と研修の充実

基本目標 4 豊かな食生活への対応

- 課題 13 付加価値対策の確立
- 課題 14 消費者ニーズに対応した生産・流通体制の確立
- 課題 15 消費者に対する食育の推進

基本目標 5 ゆとりある農業経営の推進

- 課題 16 農業経営体の育成と安定向上
- 課題 17 経営の複合化・多角化の推進
- 課題 18 農業生産法人の育成

基本目標 6 快適な農村環境の創造

- 課題 19 環境調和型農業・農村の形成
- 課題 20 ゆとりある農村生活の実現と生活インフラの整備
- 課題 21 都市と農村の交流の促進

目標とする農業経営指標

経営形態	労働人員(人)	土地利用面積(ha)	作付面積(ha)									家畜飼養頭数(頭)		経費収支(千円)					所得率(%)
			麦類	てん菜	馬鈴しょ	豆類	わさび	野菜	牧草	その他	乳用牛	肉用牛	粗収入			支出	農業所得		
													農産	畜産	計				
1 畑作専業型	2.5	40.0	13.7	12.4	10.6	1.7					1.6			34,802		34,802	23,760	11,042	31.7
2 畑作・野菜Ⅰ型	2.5	35.0	13.6	8.7	8.7	2.0		2.0						37,746		37,746	26,357	11,389	30.2
3 畑作・野菜Ⅱ型	2.5	30.0	11.5	8.0	8.0			2.5						36,315		36,315	25,298	11,017	30.3
4 畑作・野菜Ⅲ型	2.5	15.0	5.2	4.0	2.0	1.0		2.8						23,172		23,172	16,007	7,165	30.9
5 畑作・肉牛複合経営型	2.5	25.0	8.5	9.7	6.8							56		23,573	9,295	32,868	22,456	10,412	31.7
6 酪農専業Ⅰ型	2.5	54.0							40.0	14.0	200			81,674	81,674	81,674	64,956	16,718	20.5
7 酪農専業Ⅱ型	2.5	33.0							25.0	8.0	119			48,456	48,456	48,456	36,375	12,081	24.9

12. 第9期網走市農業振興計画（2005年～2009年）

（1）基本目標

網走市は、厳しい社会情勢に即応し、かつ、将来に向けて持続可能な、多様性を持った力強い農業・農村づくりのために、次の基本目標を定め推進します。

①活力ある農業者の育成及び確保

農業・農村を支える担い手として、意欲と能力のある多様な農業者の育成、確保を目指します。

②高生産性農業の実現に向けた農業基盤の確立

地域農業を支える経営体の体質強化と安定を図るため、農業基盤の確立を目指します。

③環境と調和した高収益農業の確立

農業経営の安定と生産性の向上を図るため、コストの低減と高水準の技術を取り入れ、環境と調和した高収益農業の確立を目指します。

④豊かな食生活への対応

「安全志向、健康志向」などの消費者の多様なニーズに対応するため、付加価値農業及び地産地消の取り組みを強化するとともに、農畜産物の生産・流通体制の確立を目指します。

⑤ゆとりある農業経営の推進

農業が魅力ある職業とし発展し、安定した農業経営体の育成のため、経営の複合化、多角化あるいは法人化を推進し、ゆとりある農業経営を目指します。

⑥快適な農村環境の創造

農村が都市住民とのふれあいの場となりうるように、自然環境に配慮したクリーン農業を推進し、住む人々が快適な生活をおくるための生活環境の整備を目指します。

(2) 目標とする指標等

第9期網走市農業振興計画達成目標

I 農業指標

内 訳		単 位	基準年 (H16)	目標年 (H21)	増減率
農用地面積		ha	14,233	14,115	99.2
農家戸数		戸	413	384	93.0
農家人口		人	2,056	1,912	93.0
農業就業人口		人	1,179	960	81.4
農業生産額		百万円	13,564	13,262	97.8
内 訳	農産	百万円	11,504	11,332	98.5
	畜産	百万円	2,060	1,930	93.7
農業所得額		百万円	4,142	4,050	97.8
一 戸 平 均	耕地面積	ha	34.5	36.8	106.5
	就業人口	人	2.9	2.5	86.2
	農業生産額	千円	32,843	34,536	105.2
	農業所得額	千円	10,030	10,547	105.2
就業者1人当たり農業所得		千円	3,513	4,219	120.1

II 主要作物面積及び頭羽数

内 訳		単 位	基準年 (H16)	目標年 (H21)	増減率		
農 産	麦 類	大 麦	ha	1,348	1,400	103.9	
		小 麦	秋まき小麦	ha	2,282	2,400	105.2
			春まき小麦	ha	0	0	-
			小 計	ha	2,282	2,400	105.2
		計	ha	3,630	3,800	104.7	
	豆 類	大 豆	ha	121	85	70.2	
		小 豆	ha	286	280	97.9	
		その他豆類	ha	40	35	87.5	
		計	ha	447	400	89.5	
	畜 産	馬 鈴 しょ		ha	2,929	3,040	103.8
		て ん 菜		ha	3,575	3,570	99.9
		わ さ び		ha	76	80	105.3
		野 菜		ha	399	360	90.2
果 樹		ha	13	13	100.0		
採草放牧地		ha	2,210	2,200	99.5		
飼料作物等		ha	954	652	68.3		
合 計		ha	14,233	14,115	99.2		
畜 産	乳 用 牛		頭	4,118	4,111	99.8	
	肉用牛 (肉専用牛)		頭	2,842	2,814	99.0	
	馬		頭	166	179	107.8	
	豚		頭	-	-	-	

13. 農林業振興地域の指定及び各種計画

区 分		指定年月日	根 拠	指定の範囲
野菜指定産地		昭 42. 6. 19 秋にんじん	野菜生産出荷安定法 (昭 41 法第 103 号)	市全域
		昭 49. 5. 15 馬 鈴 薯		
		平 11. 5. 20 夏だいこん		
農業 振興	地 域 指 定	昭 45. 3. 31	農業振興地域の整備に関する法律 (昭 44 法第 58 号)	市地域から国有林・市有林・ 国有地・民有林の一部と、都 市計画法に定める用途地域 及び水面（湖）等を除く。
	整備計画認可	昭 45. 9. 5		
農 村 地 域 工業等導入地域		昭 51. 4. 2	農村地域工業等導入促進法 (昭 46 法第 112 号)	呼人地区
農業生産総合振興 計 画		平 8. 3. 26	北海道農業生産体制強化総合 推進対策基本要領（平 7. 4. 3 畑園第 12 号農政部長通達）及 び北海道畜産再編総合対策基 本要領（平 7. 4. 1 酪畜第 1 号 農政部長通達）	市全域
酪農・肉用牛生産 近代化計画		平 18. 3	酪農及び肉用牛生産に関する 法律（昭 29 法第 182 号）	市全域

14. 網走市農業行政

(1) 網走市農業行政機構



網走市農業委員会 ——— 事務局 ——— 農 地 係

(2) 網走市の予算

平成 21 年度一般会計予算総額 (当初) 22,321,940 千円

平成 21 年度 農 林 業 費 (当初) 653,158 千円 (一般会計に占める割合 2.9%)

(単位: 千円)

区 分 (目)	金 額	区 分 (目)	金 額
農 業 委 員 会 費	41,963	畜 産 業 振 興 費	16,932
農 地 管 理 費	2,030	農 業 農 村 整 備 費	424,478
農 業 総 務 費	106,071	林 業 振 興 費	46,206
農 業 振 興 費	4,432		
農 業 技 術 開 発 費	11,046	合 計	653,158

15. 農業委員会

(1) 農業委員会の活動

当市農業委員会は、農業関係機関団体と連携を保ちながら、農業者の地位の向上を図るため、農用地の確保と農業生産力の向上及び農業経営の近代化を推進するとともに、都市と農村の健全な発展のために、農地の有効的な利用を図ることとし、「農地法」「農業経営基盤強化促進法」その他関係規定により調査し審議する。

また、農業振興については、網走市農業経営基盤強化促進基本構想に基づき、農地流動化の促進、交換分合事業の実施、組織経営体の育成を推進し当市の農業発展につとめる。

(2) 委員数 (平20.8)

区 分	委 員 数
選挙による委員	14人
農業団体推せんによる委員	1人
議会推せんによる委員	2人
計	17人

(網走市農委業委員会)

(3) 農業委員選挙人名簿登録人員 (平成21年3月31日現在)

年度	9年	10年	11年	12年	13年	14年	15年	16年	17年	18年	19年	20年	21年
人員	人 1,734	人 1,670	人 1,629	人 1,573	人 1,559	人 1,536	人 1,491	人 1,398	人 1,371	人 1,354	人 1,320	人 1,307	人 1,295

(網走市農業委員会)

(4) 農地関係 (平成20.1~20.12)

処理条項 区分	法3条	法4条	法5条	法36条	現地目
件数	12件	3件	2件	1件	17件
面積	80.3ha	0.6ha	1.5ha	1ha	5.3ha

(網走市農業委員会)

(5) 用途別転用状況 (平成20.1~20.12)

用途 区分	住宅	農業用施設	土砂採取	その他	合計
件数	1件	2件	2件	1件	5件
転用面積	1ha	0.4ha	1.5ha	0.2ha	2.1ha

(網走市農業委員会)

(6) 農用地利用集積計画（農業経営基盤強化促進法） (平成 20.1～20.12)

区分	項目			
	所有権移転	賃貸借	使用貸借	合計
件数	28件	88件	一件	116件
面積	207.10ha	522.60ha	—ha	729.70ha

(網走市農業委員会)

(7) あっせん事業 (平成 20.4～21.3)

農地		未墾地	
件数	面積	件数	面積
28件	207.10ha	一件	—ha

(網走市農業委員会)

(8) 農地の幹旋価格と標準小作料 (10a 当たり)

農地区分		標準小作料	農地区分		標準小作料	農地区分		標準小作料
上畑	の上	400,000円	中畑	の上	270,000円	下畑	の上	130,000円
	の中	350,000円		の中	220,000円		の中	80,000円
	の下	300,000円		の下	170,000円		の下	50,000円以下
		11,000円			8,000円			4,000円以下

*但し、特殊事情を考慮して、上限20%増まで認めることとする。

(網走市農業委員会)

(9) 農業者年金加入者数 (平成 21.4.1)

区分	項目
	任意加入
加入者数	269人

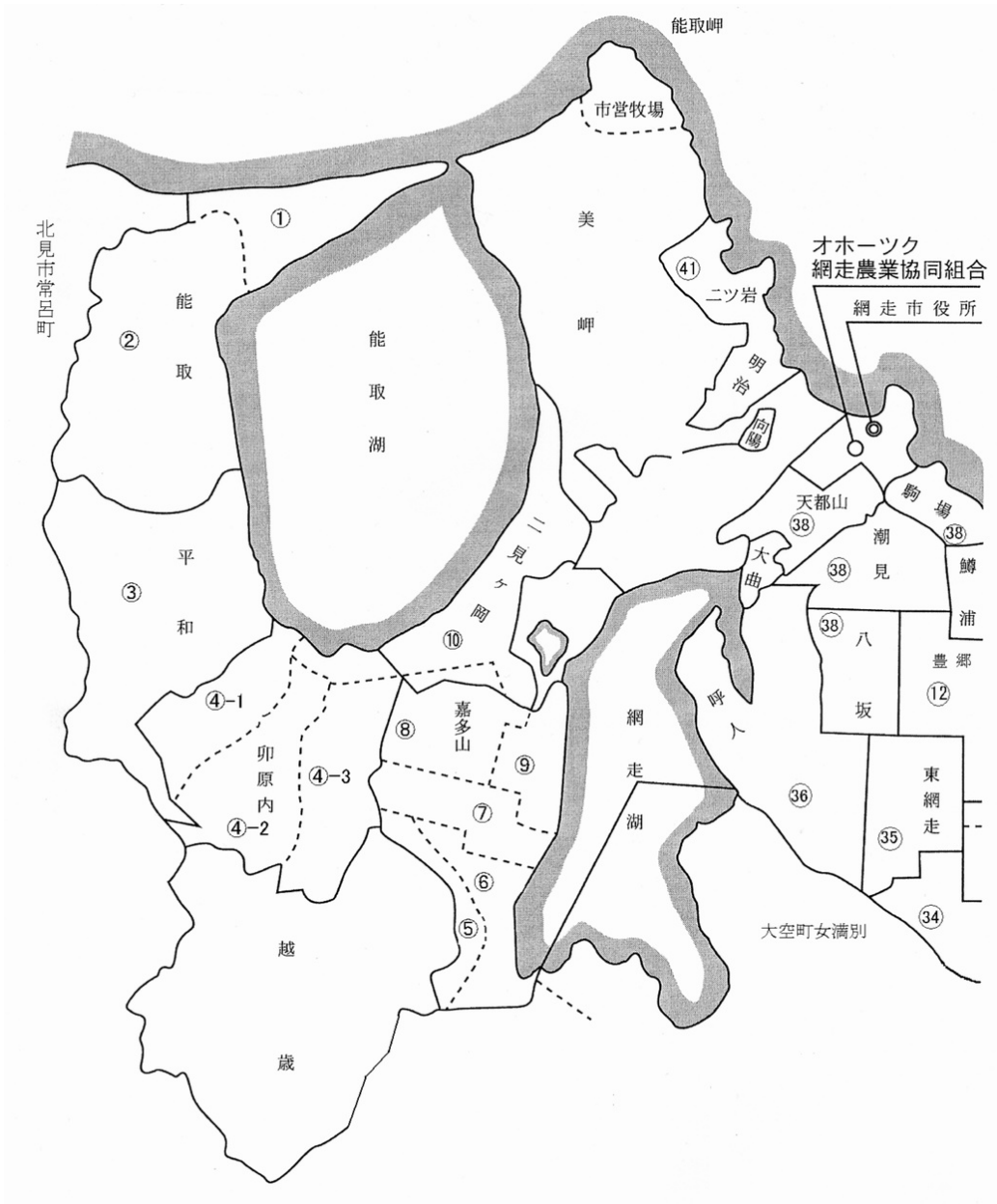
(網走市農業委員会)

(10) 年金受給者数 (平成 21.4.1)

経営移譲年金	老齢年金	特例付加年金	新老齢年金	計
328人	47人	1人	5人	381人

(網走市農業委員会)

16. 網走市内営農集団組織区域 (平 21. 1)



西部地区

オホーツク網走第1 営農集団	(14 戸)
〃 2 〃	(9 戸)
〃 3 〃	(8 戸)
〃 4-1 〃	(7 戸)
〃 4-2 〃	(7 戸)
〃 4-3 〃	(7 戸)
〃 5 〃	(9 戸)
〃 6 〃	(13 戸)
〃 7 〃	(16 戸)
〃 8 〃	(16 戸)
〃 9 〃	(6 戸)
〃 10 〃	(16 戸)
12 営農集団	(128 戸)

中部地区 (旧市地区)

オホーツク網走第34 営農集団	(11 戸)
〃 35 〃	(10 戸)
〃 36 〃	(9 戸)
〃 38 〃	(14 戸)
〃 41 〃	(6 戸)
5 営農集団	(50 戸)

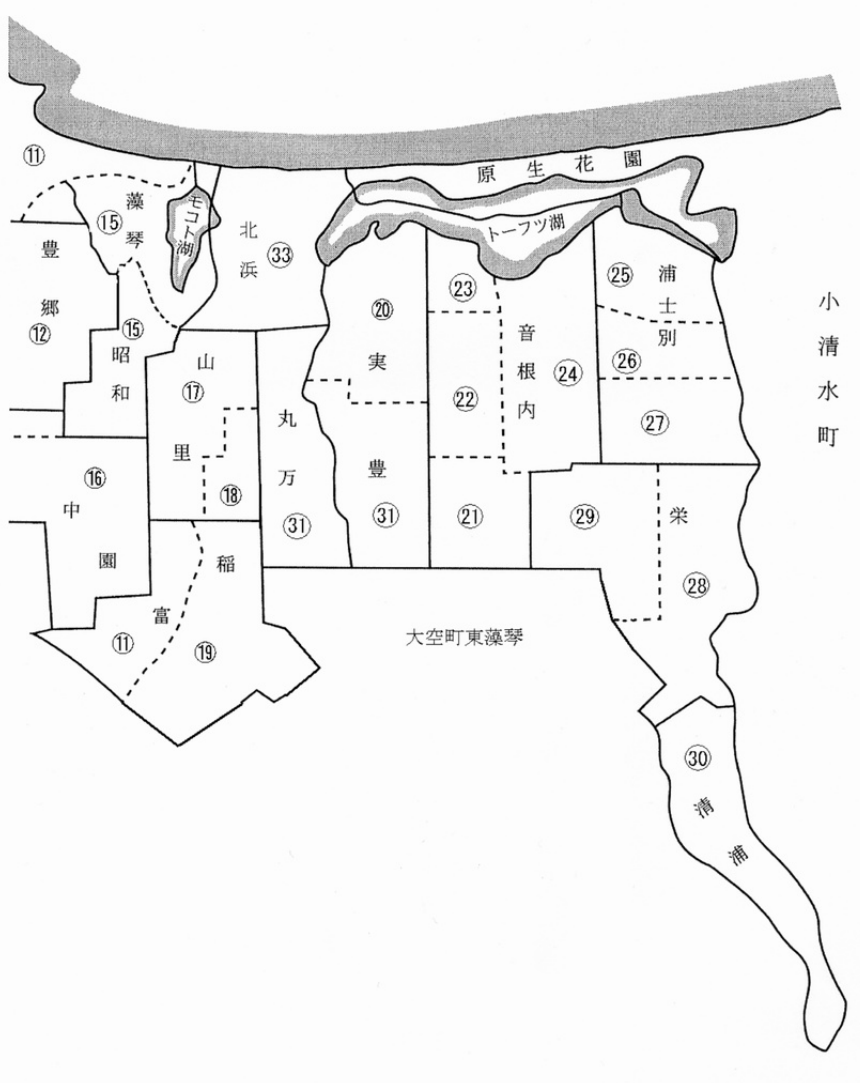
中部地区 (旧東部地区)

オホーツク網走第 11 営農集団 (12 戸)
 " 12 " (14 戸)
 " 15 " (14 戸)
 " 16 " (6 戸)
 " 17 " (9 戸)
 " 18 " (8 戸)
 " 19 " (11 戸)
 7 営農集団 (74 戸)

南部地区

オホーツク網走第 20 営農集団 (11 戸)
 " 21 " (8 戸)
 " 22 " (9 戸)
 " 23 " (9 戸)
 " 24 " (11 戸)
 " 25 " (10 戸)
 " 26 " (8 戸)
 " 27 " (14 戸)
 " 28 " (13 戸)
 " 29 " (12 戸)
 " 30 " (3 戸)
 " 31 " (14 戸)
 " 33 " (6 戸)
 13 営農集団 (128 戸)

営農集団 (合計)	営農集団構成戸数 (合計)
37 営農集団	380 戸



17. 農業団体の概要

(1) 農業協同組合

(平21.1)

区分 組合名	組合員数			役員数	職員数	出資金	事業総利益
	正組合員 戸数	正組合 員数	准組合 員数				
オホーツク網走 農業協同組合 (内、網走市地区)	戸 522 (380)	人 785 (575)	人 899 (605)	人 17	人 132	千円 2,611,114	千円 2,002,379

※平成20年2月合併(オホーツク網走農業協同組合、東藻琴村農業協同組合)

(農政課)

(2) 森林組合

(平21.2)

区分 組合名	組合員数	役員数	職員数	出資金		事業総利益
				出資口数	出資金	
網走地区森林組合	人 1,575	人 15	人 15	口 376,083	千円 112,825	千円 180,915

※平成18年7月3日合併(区域:網走市、斜里町、小清水町、大空町)

(農政課)

(3) 市内農協における貯金及び負債額

貯金額

(平21.1)

区分 農協名	当座性貯金額	定期性貯金額	合計
オホーツク網走 農業協同組合	千円 8,323,103	千円 38,450,447	千円 46,773,550

(農政課)

負債額

(平21.1)

区分 農協名	短期資金	長期資金	受託資金	合計
オホーツク網走 農業協同組合	千円 826,414	千円 17,295,396	千円 2,396,431	千円 20,518,241

(農政課)

18. グリーン・ツーリズム関連

(1) 網走市内ふれあいファーム登録一覧

(登録順)

農場名 (代表者氏名)	体験内容	連絡先	対応可能な 時期及び時間
牧場&民宿アニマの里 (永田 朗) http://www12.plala.or.jp/animanosato/	いも掘り体験、畑作作業 羊毛刈り、糸紡ぎ、草木染め、乗馬体験、山菜・ きのこ狩り、新鮮な海産物・野菜料理	TEL0152-43-6806 FAX0152-45-3211 網走市大曲（湖の口）	通年 年中無休
アムロファーム (若槻嘉政) http://www3.ocn.ne.jp/~amuro	いちご・さくらんぼ狩り、アスパラ・ とうもろこしの収穫	TEL/FAX 0152-46-2264 網走市字豊郷 406	5～10月
ホ-ツクパ-ンキ生産組合 (藤石哲也) ※Yes!clean 登録生産集団	・栽培体験（かぼちゃ播種・定植・収穫） 5～9月 ・収穫時に直売を実施 8～9月	TEL0152-46-3001 FAX0152-46-3056 網走市字音根内 193-4	要事前連絡/ 受入人数は内容 により要相談
猪股農場 (猪股博之)	さくらんぼ狩り 7月中旬～8月中旬	TEL0152-46-3003 網走市字音根内 185-10	受入可能人数の制限は なし、但し、多人数の 場合は要事前連絡
立花農場 (立花義雄)	さくらんぼ狩り 7月中旬～8月中旬	TEL0152-46-3002 網走市字音根内 183-23	受入可能人数の制限は なし、但し、多人数の 場合は要事前連絡
(農) 栗生農場 (栗生英仁)	さくらんぼ狩り 7月中旬～8月中旬	TEL0152-46-2926 網走市字中園 235-4	受入可能人数の制限は なし、但し、多人数の 場合は要事前連絡
横山農場 (横山栄暁)	さくらんぼ狩り 7月中旬～8月中旬 いちご狩り 6月下旬～7月中旬	TEL0152-48-2942 網走市字中園 358-6	受入可能人数の制限は なし、但し、多人数の 場合は要事前連絡
相馬農場 (相馬正人)	さくらんぼ狩り 7月中旬～8月中旬	TEL0152-48-2955 網走市字中園 148-7	受入可能人数の制限は なし、但し、多人数の 場合は要事前連絡
三条農場 (三条一男)	さくらんぼ狩り 7月中旬～8月中旬	TEL0152-48-2920 網走市字東網走 96	受入可能人数の制限は なし、但し、多人数の 場合は要事前連絡
若井農場 (若井俊久)	さくらんぼ狩り 7月中旬～8月中旬 いちご狩り 6月下旬～7月中旬	TEL0152-43-5753 網走市字八坂 16	受入可能人数の制限は なし、但し、多人数の 場合は要事前連絡
川淵農場 (川淵雅好)	さくらんぼ狩り 7月中旬～8月中旬	TEL0152-44-2900 網走市字八坂 68-4	受入可能人数の制限は なし、但し、多人数の 場合は要事前連絡
増子フルーツガーデン (増子松吉)	さくらんぼ狩り 7月中旬～8月中旬 プラム狩り 8月中旬～9月中旬 オーナー制度有り	TEL0152-43-5724 網走市字潮見 287-2	受入可能人数の制限は なし、但し、多人数の 場合は要事前連絡
我妻ファーム (我妻 孝)	さくらんぼ狩り 7月中旬～8月中旬 いちご狩り 6月下旬～7月中旬 オーナー制度有り	TEL0152-46-2976 網走市字中園 2-5	受入可能人数の制限は なし、但し、多人数の 場合は要事前連絡

(2) 網走市内都市・農村交流関連施設

名 称	連絡先	内 容
網走市食品加工体験センター 「みんぐる」	TEL・FAX0152-48-3210	農畜産物の加工体験（有料） 開館時間 9:00～17:00 休館日 毎週月曜日、国民の祝日 年末年始（12月29日～1月6日）

19. 農業関連団体ホームページアドレス

(1) 官公庁関係

機 関 名	ホームページアドレス (URL)
網走市役所	http://www.city.abashiri.hokkaido.jp/
網走開発建設部	http://www.ab.hkd.mlit.go.jp/
北海道網走支庁	http://www.abashiri.pref.hokkaido.lg.jp/
網走農業改良普及センター 網走支所	http://www.agri.pref.hokkaido.jp/fukyu/abc/index.html
北海道立北見農業試験場	http://www.agri.pref.hokkaido.jp/kitami/
網走地方気象台	http://www.sapporo-jma.go.jp/abashiri.html
北海道農政事務所	http://www.maff.go.jp/hokkaido/index.html

(2) 農業関係団体・学校

機 関 名	ホームページアドレス (URL)
オホーツク網走農業協同組合	http://ja-okhotskabashiri.or.jp/
東京農業大学生物産業学部	http://www.bioindustry.nodai.ac.jp/
財団法人オホーツク地域振興機構	http://www.ohotuku.or.jp/
ホーツク圏地域食品加工技術センター	http://foodohotuku.jp/

(3) 市内ファームイン

ファームイン名	ホームページアドレス (URL)
ファームイン・アニマの里	http://www12.plala.or.jp/animanosato/
ファームイン・アムロファーム	http://www3.ocn.ne.jp/~amuro/

累年統計

1. 農家戸数及び農家人口

項目 年次	農家戸数 (戸)	農家人口 (人)	1戸当り人口 (人)	備 考
昭和 26	1,876	11,310	6.0	
30	1,836	12,716	6.9	
35	1,748	10,994	6.3	
40	1,515	8,791	5.8	
45	1,218	6,350	5.2	
50	866	4,167	4.8	
55	789	3,584	4.5	
60	734	3,367	4.6	
2	673	3,186	4.7	
3	656	3,106	4.7	
4	627	2,980	4.8	
5	600	2,878	4.8	
6	590	2,862	4.9	
7	571	2,833	5.0	
8	557	2,758	5.0	
9	526	2,621	5.0	
10	504	2,473	4.9	
11	482	2,279	4.7	
12	476	2,250	4.7	
13	468	2,251	4.8	
14	422	2,066	4.9	
15	415	2,065	5.0	
16	413	2,056	5.0	
17	411	2,032	4.9	
18	405	2,015	5.0	
19	397	1,942	4.9	
20	389	1,877	4.8	
21	382	1,881	4.9	

(農政課)

2. 専業・兼業別農家戸数

項目 年次	農家戸数 (戸)	専業		第1種兼業		第2種兼業	
		戸数(戸)	割合(%)	戸数(戸)	割合(%)	戸数(戸)	割合(%)
昭和 26	1,876	1,607	86	139	7	130	7
30	1,836	1,576	86	144	8	116	6
35	1,748	1,531	88	123	7	94	5
40	1,515	1,224	81	177	12	114	7
45	1,218	905	74	206	17	107	9
50	866	630	73	126	15	110	12
55	789	570	72	135	17	84	11
60	734	561	77	98	13	75	10
2	673	536	79	79	12	58	9
3	656	509	77	83	13	64	10
4	627	481	77	78	12	68	11
5	600	422	70	119	20	59	10
6	590	467	79	58	10	65	11
7	571	417	73	108	19	46	8
8	557	444	80	69	12	44	8
9	526	434	82	51	10	41	8
10	504	372	74	100	20	32	6
11	482	331	69	111	23	40	8
12	476	326	68	109	23	41	9
13	468	318	68	110	23	40	9
14	422	352	83.4	49	11.6	21	5.0
15	415	335	80.7	63	15.2	17	4.1
16	413	331	80.1	64	15.5	18	4.3
17	411	336	81.8	59	14.3	16	3.9
18	405	336	83.0	57	14.1	12	2.9
19	397	326	82.1	60	15.1	11	2.8
20	389	324	83.3	56	14.4	9	2.3
21	382	321	84.0	53	13.9	8	2.1

(農政課)

3. 主要農作物作付面積等

(単位：ha ※乳量：t)

項目 年次	水稻	大麦	小麦	えん麦	大豆	小豆	菜豆	えん豆
昭和 25	107	680	1,400	1,840	1,140	138	536	298
30	110	281	709	1,960	564	231	2,000	1,250
35	75	161	780	733	527	309	2,420	1,200
40	71	231	647	825	158	191	2,300	381
45	23	937	260	336	27	283	2,500	192
50	3	1,310	341	61	13	103	1,730	20
55	-	1,700	1,400	10	23	50	286	27
60	-	1,900	1,690	3	14	64	145	10
平成 2	-	1,810	2,690	-	36	138	139	-
7	-	1,710	2,530	-	44	175	68	-
11	-	1,573	2,306	-	118	163	24	-
12	-	1,446	2,374	-	142	212	36	-
13	-	1,416	2,337	-	147	302	46	-
14	-	1,275	2,365	-	112	219	54	-
15	-	1,348	2,282	-	121	286	40	-
16	-	1,392	2,356	-	85	248	27	-
17	-	1,403	2,461	-	76	222	22	-
18	-	1,446	2,522	-	73	185	19	-
19	-	1,364	2,593	-	71	192	14	-
20	-	1,308	2,652	-	60	217	27	-

項目 年次	馬鈴しょ	てん菜	野 菜	デントコーン	牧 草	乳 量
昭和 25	1,830	491		-	-	
30	1,930	496		-	-	
35	2,250	2,030		106	203	
40	3,160	2,370		112	2,413	
45	2,910	1,830		420	2,390	
50	3,620	2,240	260	438	2,660	9,996
55	3,130	2,960	154	428	2,680	12,292
60	3,490	3,250	141	360	2,221	12,922
平成 2	2,860	3,420	315	338	2,190	14,423
7	2,940	3,560	282	267	2,320	15,678
11	2,786	3,555	426	322	2,350	17,965
12	2,803	3,564	449	290	2,290	17,796
13	2,876	3,586	458	294	2,290	18,180
14	2,864	3,589	434	311	2,230	19,344
15	2,929	3,673	399	319	2,210	19,356
16	2,991	3,572	313	317	2,210	19,033
17	3,042	3,507	332	299	2,220	18,404
18	2,974	3,555	326	251	2,220	18,217
19	3,048	3,547	290	220	916	17,587
20	2,956	3,525	287	265	807	18,046

(農政課・統情)

4. 主要農畜産物単位収量

(単位：kg※農産～10a 当り、畜産～1 頭当り)

項目 年次	水 稻	大 麦	小 麦	えん麦	大 豆	小 豆	菜 豆
昭和 25	288	151	153	193	133	181	150
30	285	205	134	203	155	150	162
35	284	185	202	235	167	155	178
40	30	271	102	280	134	102	168
45	400	288	223	280	195	200	220
50	426	271	260	231	192	183	174
55	-	334	377	261	71	22	151
60	-	409	499	355	224	223	191
平成 2	-	416	456	-	227	254	133
7	-	347	431	-	149	237	122
11	-	369	459	-	241	153	107
12	-	294	495	-	235	246	219
13	-	350	512	-	166	214	183
14	-	403	539	-	98	52	156
15	-	422	611	-	69	105	125
16	-	433	658	-	195	166	33
17	-	378	644	-	270	215	117
18	-	435	603	-	222	208	30
19	-	400	586	-	233	233	57
20	-	439	553	-	185	230	134

項目 年次	えん豆	馬鈴しょ	てん菜	デントコーン	牧 草	乳 量
昭和 25	151	1,810	1,700	-	-	-
30	144	1,350	2,260	3,770	-	-
35	144	1,990	2,380	4,010	-	-
40	144	2,630	3,070	5,100	3,700	3,534
45	182	3,750	4,460	6,050	4,170	3,932
50	100	3,310	3,540	5,880	3,670	4,528
55	165	4,340	5,130	3,560	3,910	5,390
60	210	4,020	5,610	6,290	4,154	6,005
平成 2	-	4,740	5,720	5,910	4,090	6,297
7	-	4,723	6,054	5,940	4,120	6,279
11	-	4,501	6,191	4,863	4,581	7,845
12	-	4,429	5,844	5,720	3,870	7,938
13	-	4,488	5,888	5,740	3,960	7,652
14	-	4,748	6,114	5,580	3,810	7,990
15	-	4,931	6,207	5,611	3,692	8,565
16	-	4,879	7,082	6,080	3,880	8,048
17	-	4,531	6,282	6,010	3,840	8,388
18	-	4,434	6,585	5,710	3,800	8,720
19	-	4,448	6,554	5,000	4,000	8,335
20	-	4,650	6,480	5,974	4,328	8,528

(農政課・統情)

5. 家畜頭羽数

項目 年次	乳用牛 (頭・戸)		肉用牛 (頭・戸)		馬 (頭)	豚 (頭)	緬羊 (頭)	鶏 (羽)	シク (頭)	ブロイラー (羽)
	頭数	戸数	頭数	戸数						
昭 25	652	294			3,539	293	950	13,762		
30	914	382			4,147	614	1,592	16,623		
35	1,457	569			3,182	767	1,373	22,916		
40	2,109	344			1,914	1,507	570	29,476		
45	3,390	297			1,033	1,620	173	37,617		
50	3,520	141	160		356	1,375	10	19,457		
55	4,066	119	294	15	190	3,383	12	8,010	82,149	
60	3,785	84	1,030	23	181	10,733	3	5,134	121,042	
平 2	3,685	69	2,078	44	129	54,536	78	4,510	53,545	1,132,675
4	4,202	58	1,877	39	169	56,283	55	5,388	26,986	1,320,070
5	3,641	48	1,792	42	177	57,864	106	3,723	2,725	1,417,284
6	4,004	49	2,160	31	199	45,432	161	85	2,120	1,394,775
7	3,716	43	2,177	37	242	57,633	168	10	2,860	1,480,776
8	4,200	44	1,969	35	176	58,936	85	0	1,815	1,491,208
9	3,809	40	1,746	35	218	55,688	38	0	1,575	1,480,367
10	4,104	43	2,027	31	156	59,480	45	0	294	1,459,000
11	3,998	40	2,395	29	186	59,086	49	0	240	1,391,700
12	4,015	37	3,149	33	185	60,930	43	0	-	1,494,000
13	4,163	37	3,024	30	159	60,754	40	0	-	1,494,000
14	4,156	40	3,022	33	197	61,429	37	0	-	1,479,748
15	4,386	40	2,788	37	163	61,163	24	0	-	1,539,832
16	4,118	40	2,842	37	166	58,426	27	0	50	1,534,502
17	4,098	41	2,879	36	138	55,691	28	400	50	1,555,074
18	3,795	38	2,737	35	130	54,427	27	560	-	1,632,907
19	3,722	34	2,905	36	116	54,770	21	810	-	1,797,951
20	3,651	35	2,997	37	116	54,819	39	950	-	1,796,925
21	3,685	31	3,129	37	114	54,251	41	472	-	1,705,204

(農政課)

平成21年版

あばしりの農業

平成21年6月

発行 網走市経済部農政課

TEL0152-44-6111